

PNP



Viljamarkkinoiden näkymät

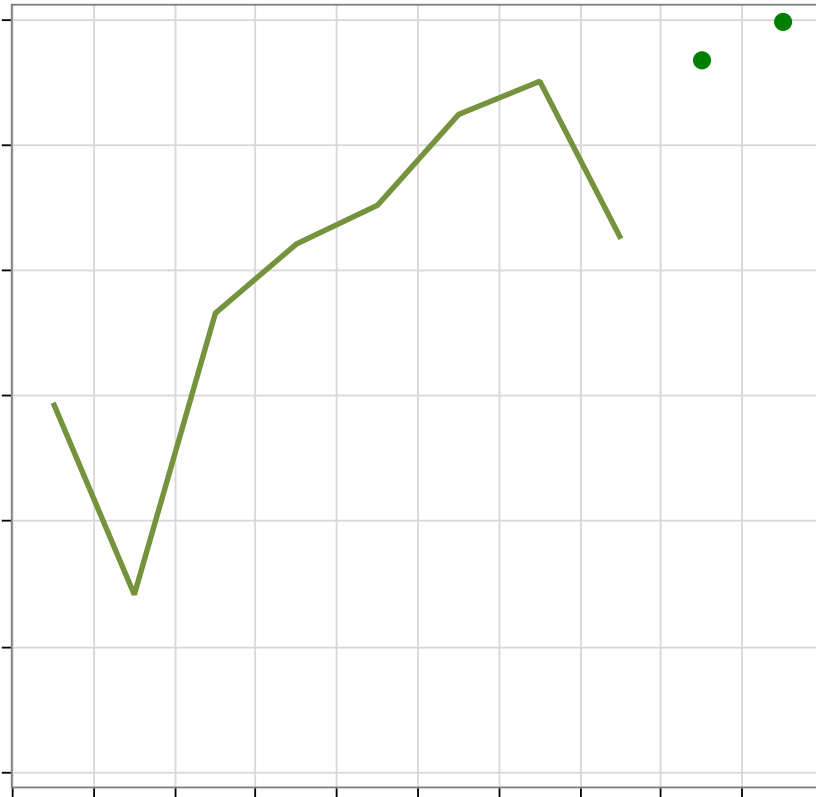
11.2.2020

VYR viljelijäseminaari

HAMK, Hämeenlinna

Tapani Yrjölä

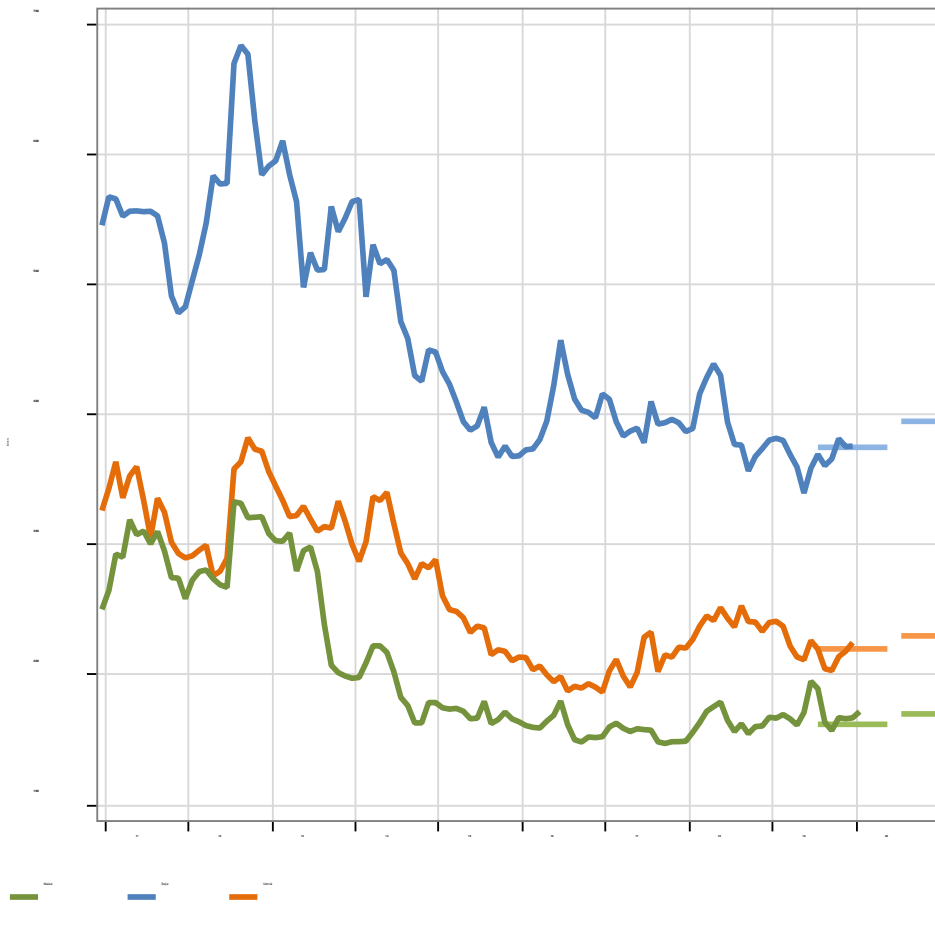
Maailman vehnäntuotanto



- Vehnän tuotanto jälleen ennätyslukemissa
 - kulutus kasvaa, mutta hitaammin kuin kulutus → varastot palautuvat
- Maissin tuotanto jää viime vuodesta reippaasti
 - kulutus ja kauppa liki muuttumattomina → varastot pienentyvät huomattavasti
- Soijan tuotanto putoaa, USA:ssa viljelyala pienentyi ja ha-sadot heikentyivät
 - kulutus jatkaa kasvuaan → varastoista sulaa pois noin viidennes

Ennuste	2019/20	2020/21*
Vehnän tuotanto	5%	1%

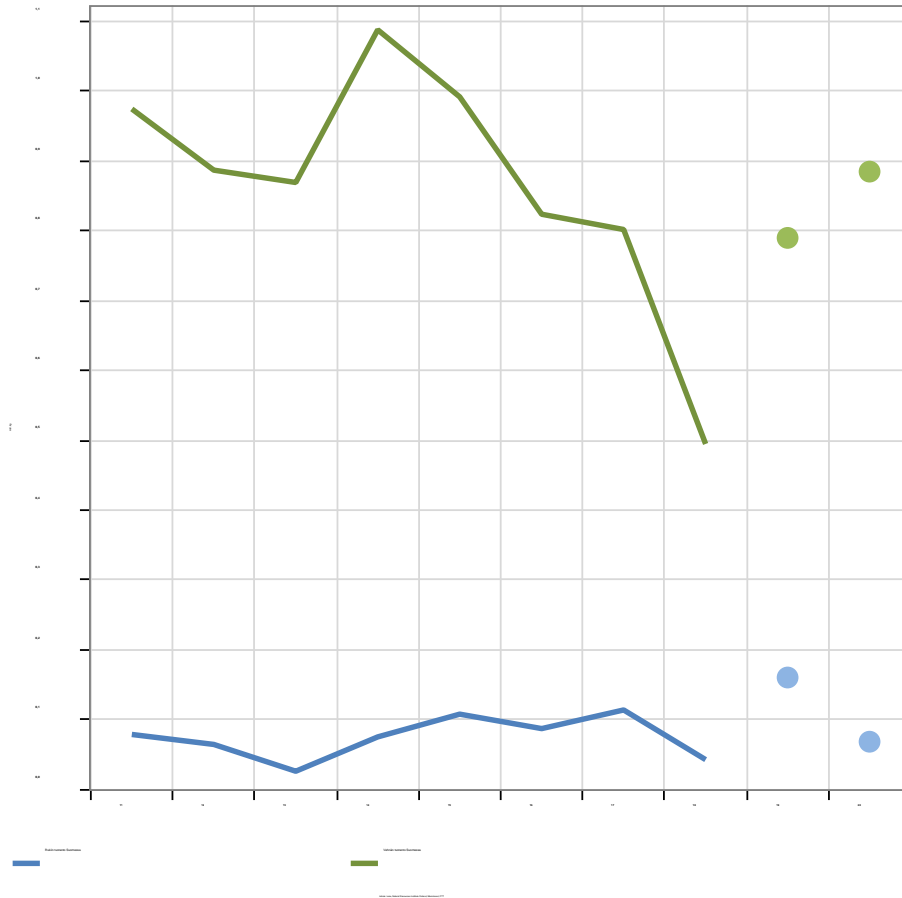
Viljan maailmanmarkkinahinnat



- Vehnän tuotanto ja kulutus lähellä toisiaan
 - varastot palautuvat
 - hinta laskee tänä vuonna
- Maissin kulutus selvästi tuotantoa suurempaa
 - varastot pienentyvät merkittävästi
 - ohran tuotannon kasvu korvaa tuotannon vajetta
 - hinnassa ei nousupaineita
- Soijan kulutus huomattavasti tuotantoa suurempaa
 - varastot pienentyvät runsaasti
 - hinta nousee maltillisesti


Ennen	2019.09	2020.01
Wheat	1.5%	1.5%
Corn	2.5%	1.5%
Soy	2.5%	1.5%

Leipäviljan tuotanto Suomessa

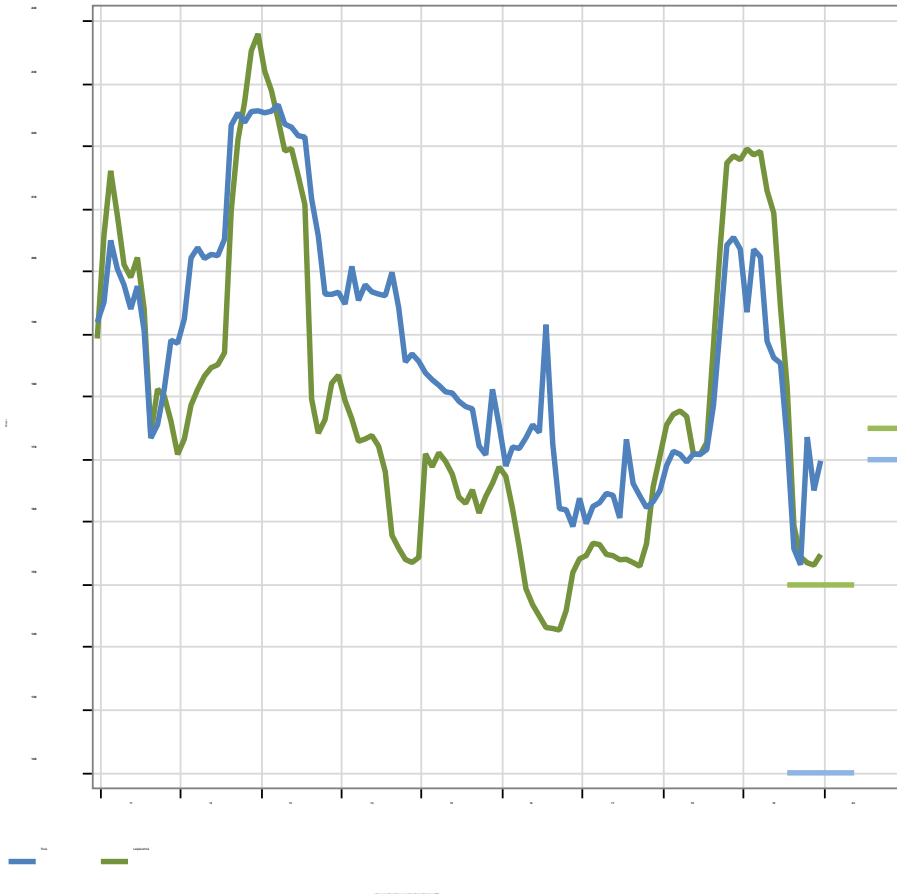


- Leipäviljan tuotannossa erittäin runsasta kasvua
 - toissa syksyn sato oli poikkeuksellisen pieni
 - hinnat kannustavat tuottamaan leipäviljaa
 - syysvehnää kylvettiin paljon → vehnäala kasvoi hieman
 - rukiin kylvöala keskimääräistä suurempi
 - hehtaarisadot hyviä, erityisesti rukiilla

- Ensi vuonna hintasuhteet kannustavat lisäämään vehnän tuotantoa



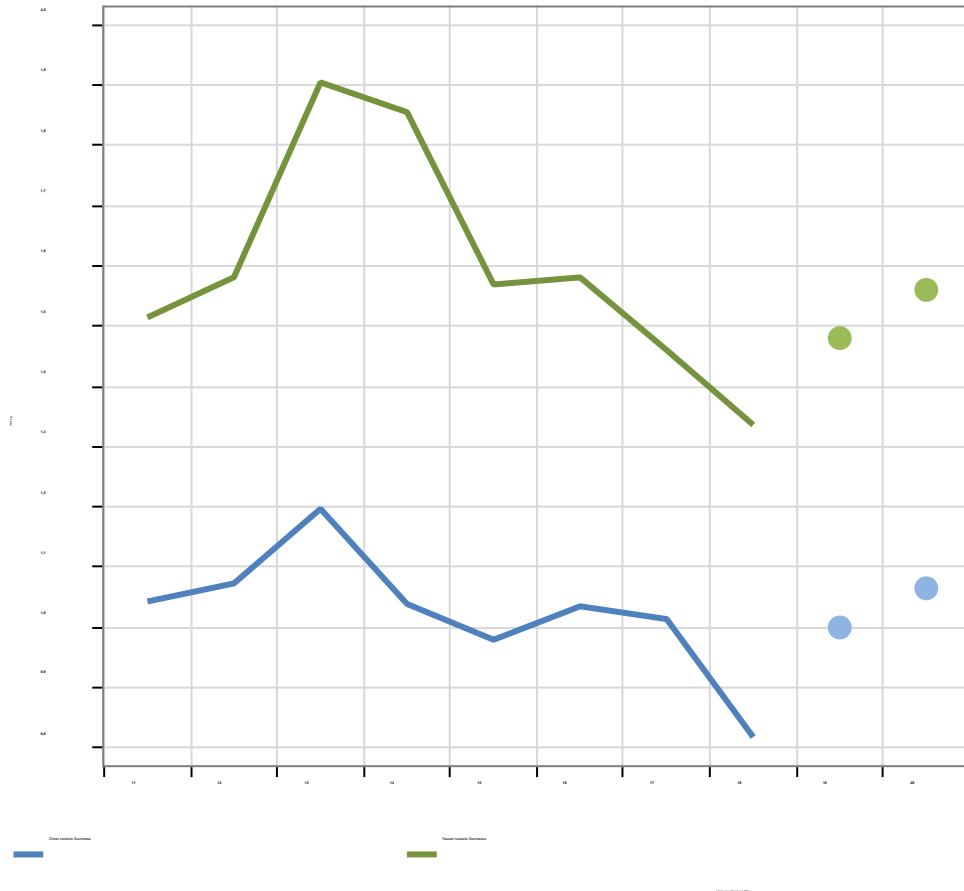
Leipäviljan hinnat Suomessa



- Hyvä vehnäsato lisää tarjontaa
 - varastot kasvavat
 - hinta laskee poikkeuksellisen pieneksi
- Rukiin ennätyssto tuplaa varastot
 - hinta pohjamudissa

Etusivu	2019/2020	2020/21
Vilja	24 %	17 %
Ruus	36 %	43 %

Rehuviljan tuotanto Suomessa

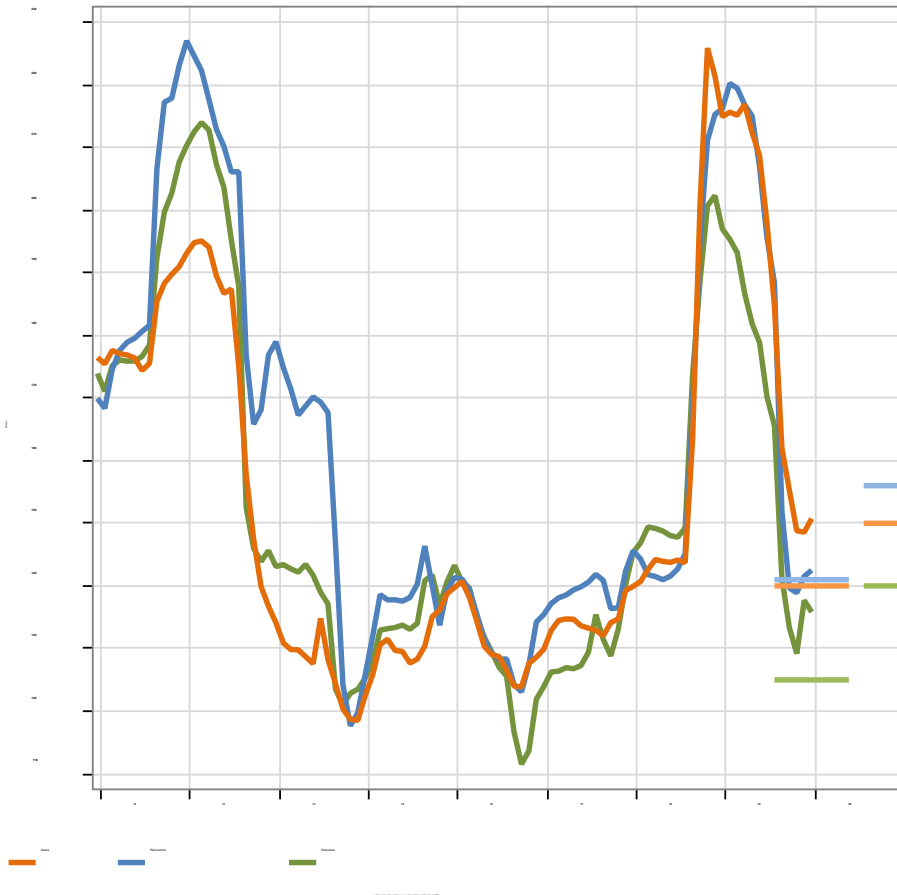


- Ohrasato hieman keskimääräistä pienempi
 - kulutus kuitenkin tuotantoa pienempi
 - jo ennestään runsaat varastot kasvavat

- Kaurasato normaali
 - vienti vetää hyvin

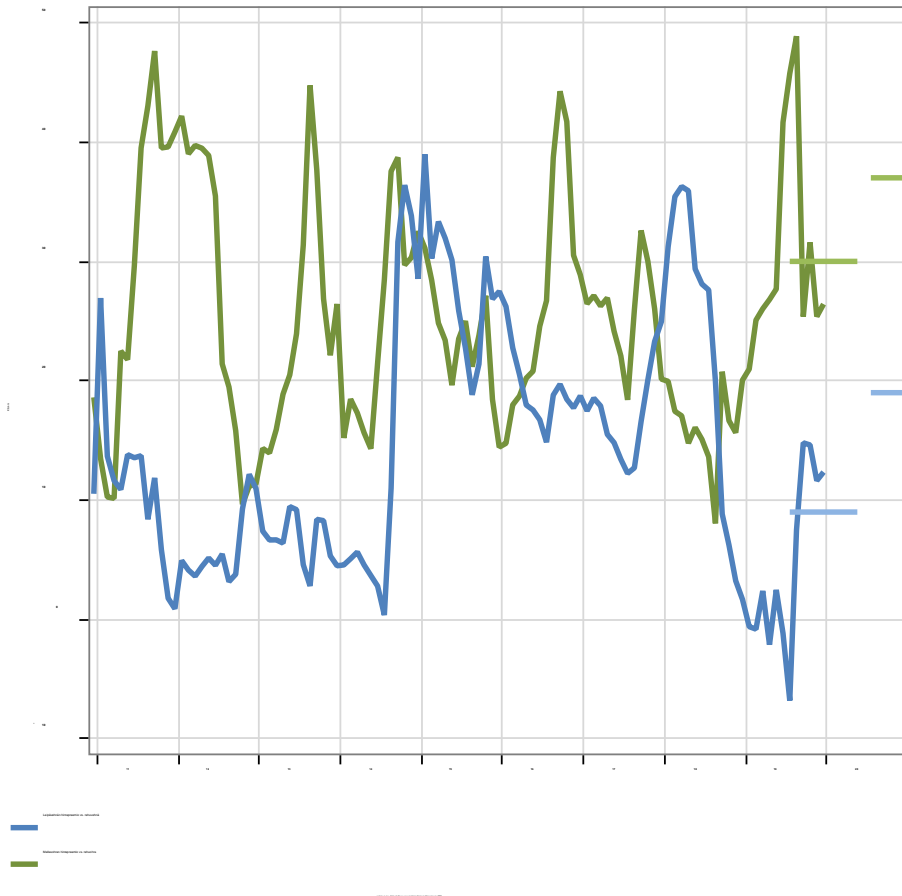
	2019/2018	2018/2017
Ohrasato	11%	2%
Kaurasato	22%	4%

Rehuviljan hinta Suomessa



- Ohraa tuotetaan enemmän kuin kulutetaan, varastot jo ennestään runsaat ja kasvavat entisestään → hinta laskee
- Kaurasato normaali, viennin hyvä veto pehmentää hinnan putoamista

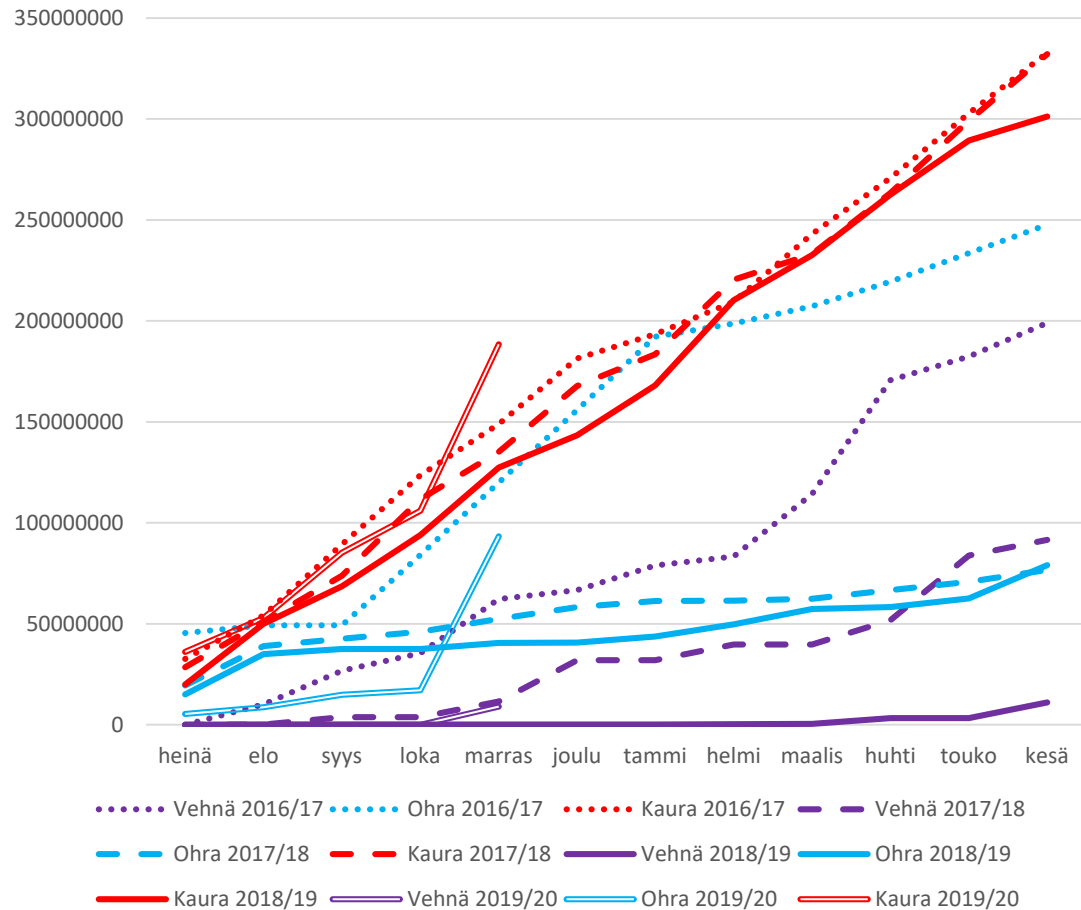
Ohran ja vehnän preemiot Suomessa



- Mallasohran hintapremio palautuu normaalille tasolle normalisoituneen sadon myötä
- Hyvälaatuista vehnää on niin paljon, ettei leipävehnästä maksettava preemio muodostu kovin suureksi

Ohran preemio (€)	2019	2020
Ohran preemio	5	10
Vehnän preemio	15	20

Viljan vienti markkinavuosittain



Lähde: Tulli

- Kauran vienti varsin tasaista vuodesta toiseen
 - marraskuussa 19 voimakas nousu
 - sato ei vaikuta kauran vientiin
 - ← vakiintuneet kauppasuhteet
- Ohran viennissä selvästi enemmän vaihtelua
 - myös ohralla 11/19 voimakas piikki
 - ohran vienti on riippuvaista sadosta ja varastoista
 - ohraa kuitenkin viedään aina merkittävä määrä
 - ← perusvientiä ja ylijäämän vientiä
- Vehnän vienti vaihtelee eniten
 - runsaiden satojen ja varastojen aikaan viedään, huonojen satojen aikaan ei
 - ← pääosin ylijäämän vientiä

Hintoihin vaikuttavia tekijöitä

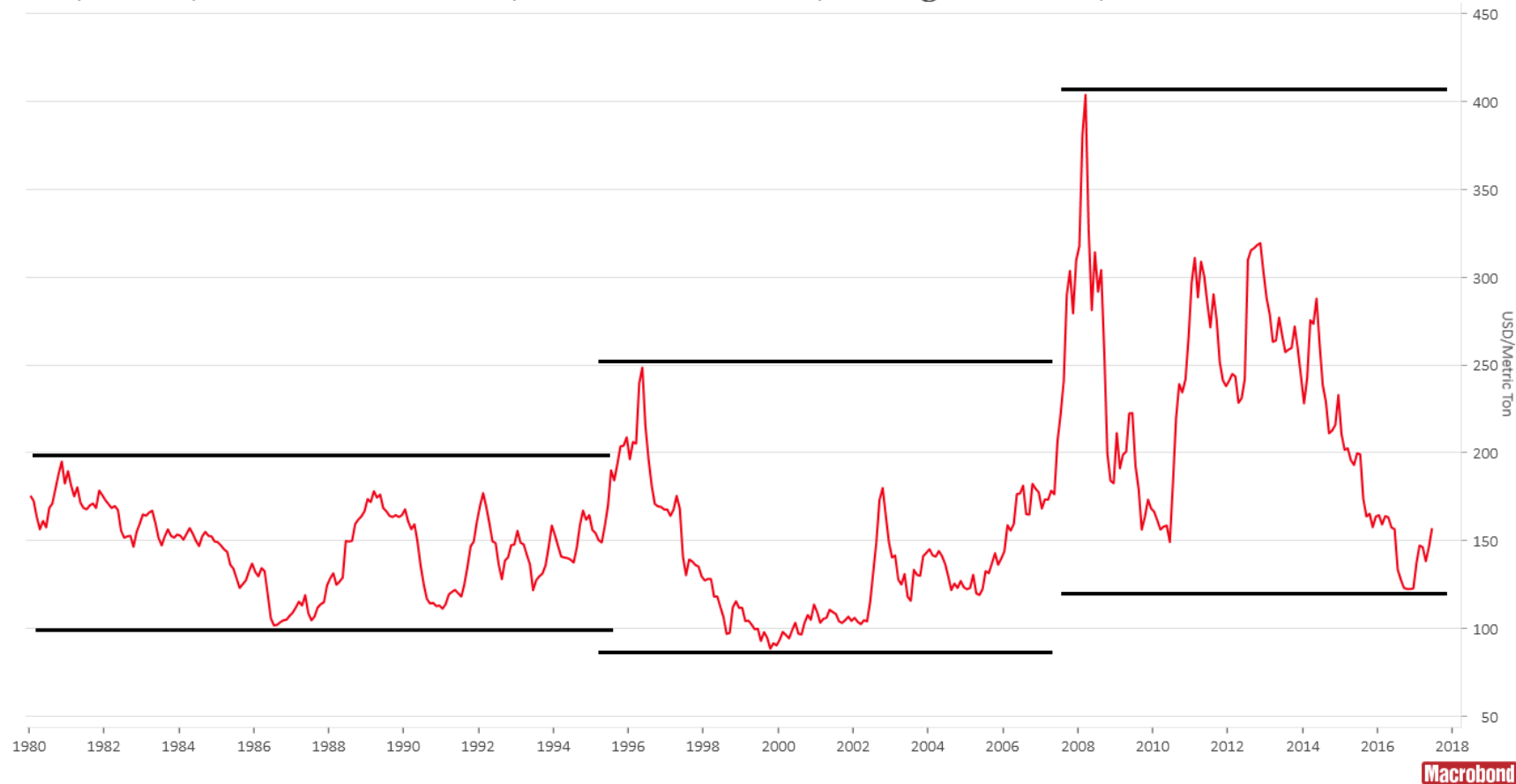
- Megatrendit
 - väestönkasvu ja kaupungistuminen
 - ruuan kulutuksessa tapahtuvat muutokset
 - globaali talouskehitys
 - maankäytössä tapahtuvat muutokset
 - biopolttoaineet
 - konfliktit, kriisit ja luonnonmullistukset

Hintoihin vaikuttavia tekijöitä

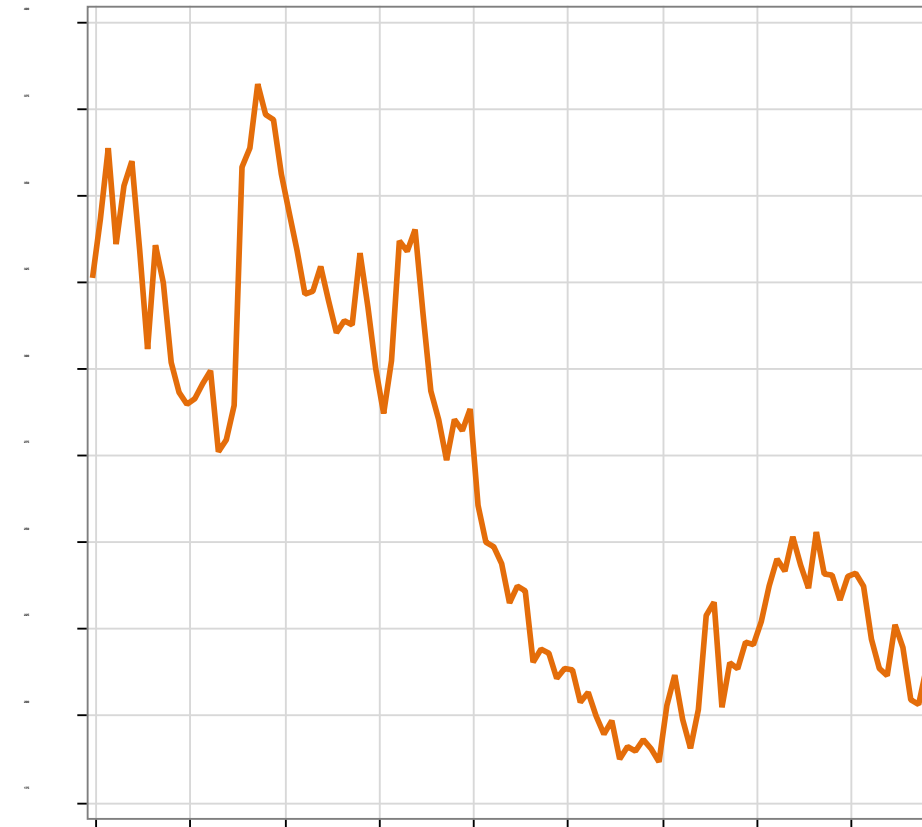
- Viljataseet
 - kysyntä
 - tarjonta
 - varastot
- Hinnat
 - tämän hetken hinnat
 - kiinnitetyt hinnat
 - futuurit

Vehnän maailmanmarkkinahinta

IMF, Wheat, U.S. Number 1 HRW, FOB Gulf of Mexico, Average of Period, USD



Vehnän alkuvarastot ja hinta



Lähde: IGC

Mistä tietoa?

- Ennusteet
 - FAO-OECD
 - ABARES
 - PTT

Tapani Yrjölä
tapani.yrjola@ptt.fi

