

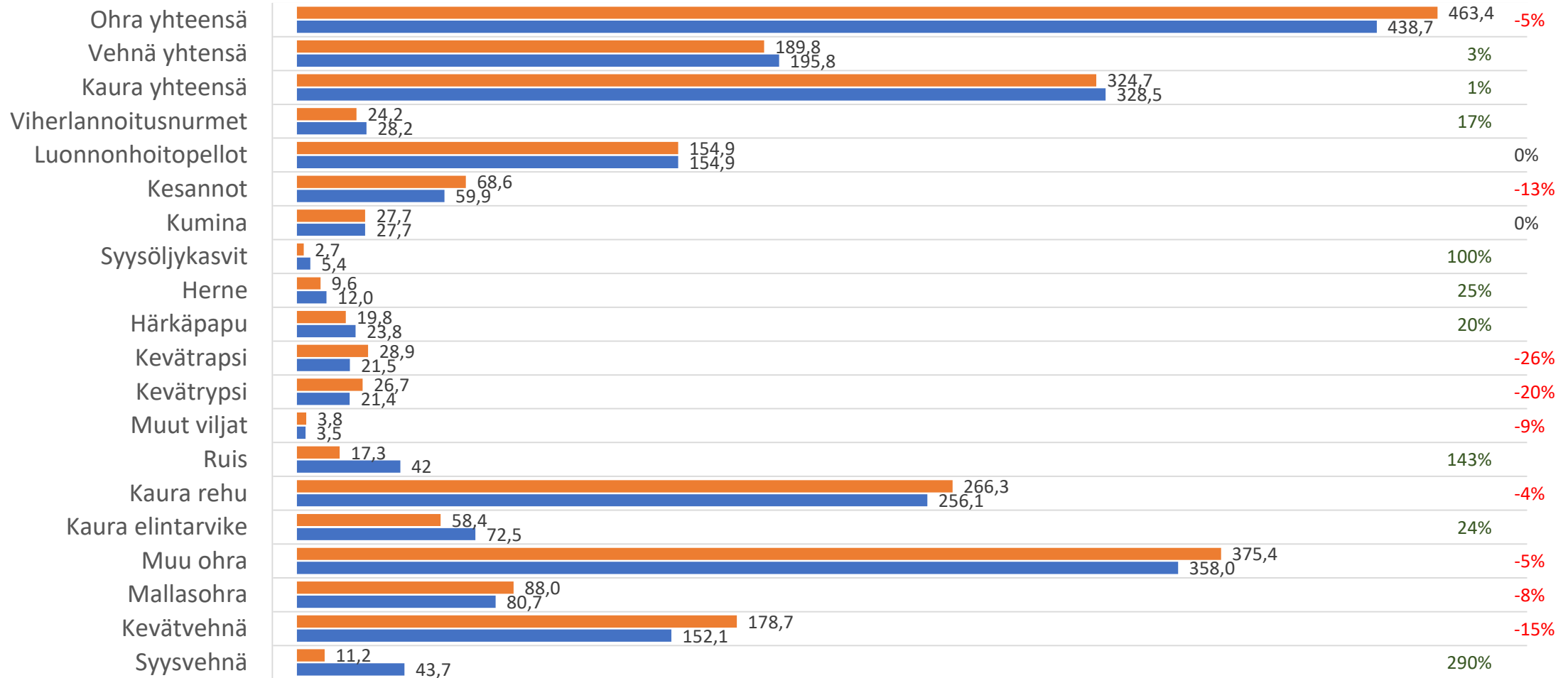
KANTAR TNS

VYR Kylvöalaennuste 2019



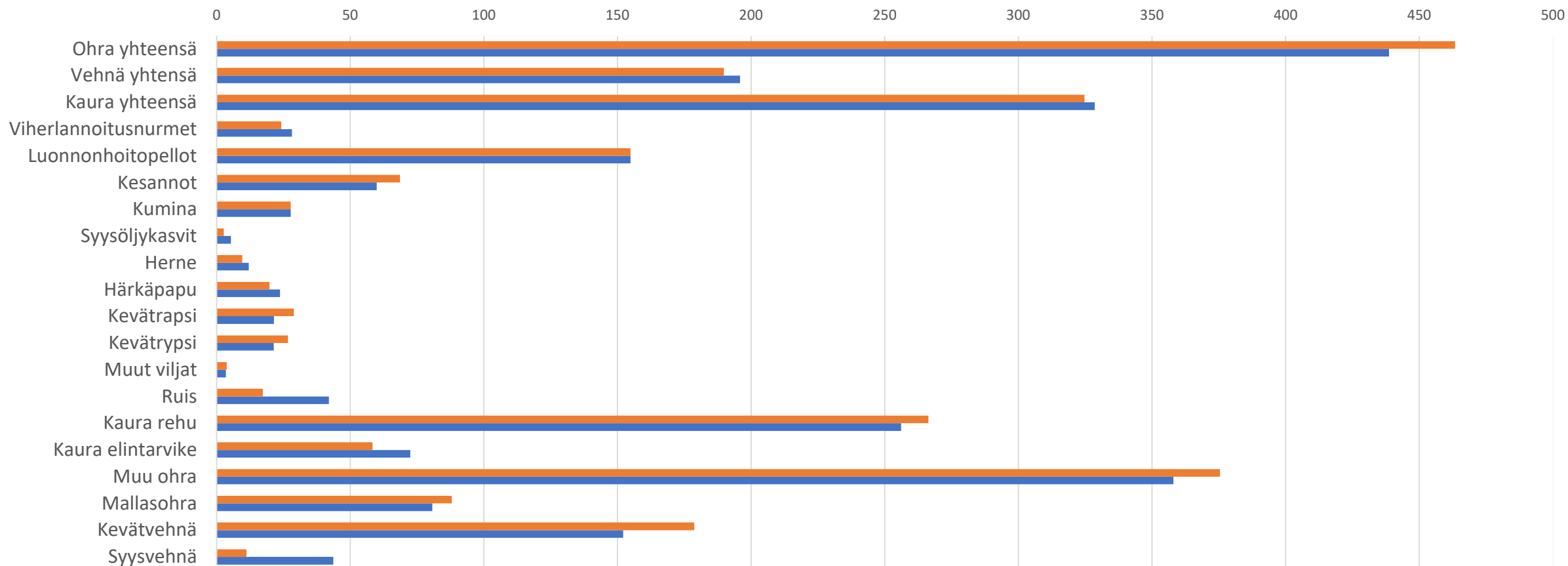
Toteutuneet pellonkäytön pinta-alat 2018 ja ennuste 2019

2018 alat 2019 Ennuste



Toteutuneet pellonkäytön pinta-alat 2018 ja ennuste 2019

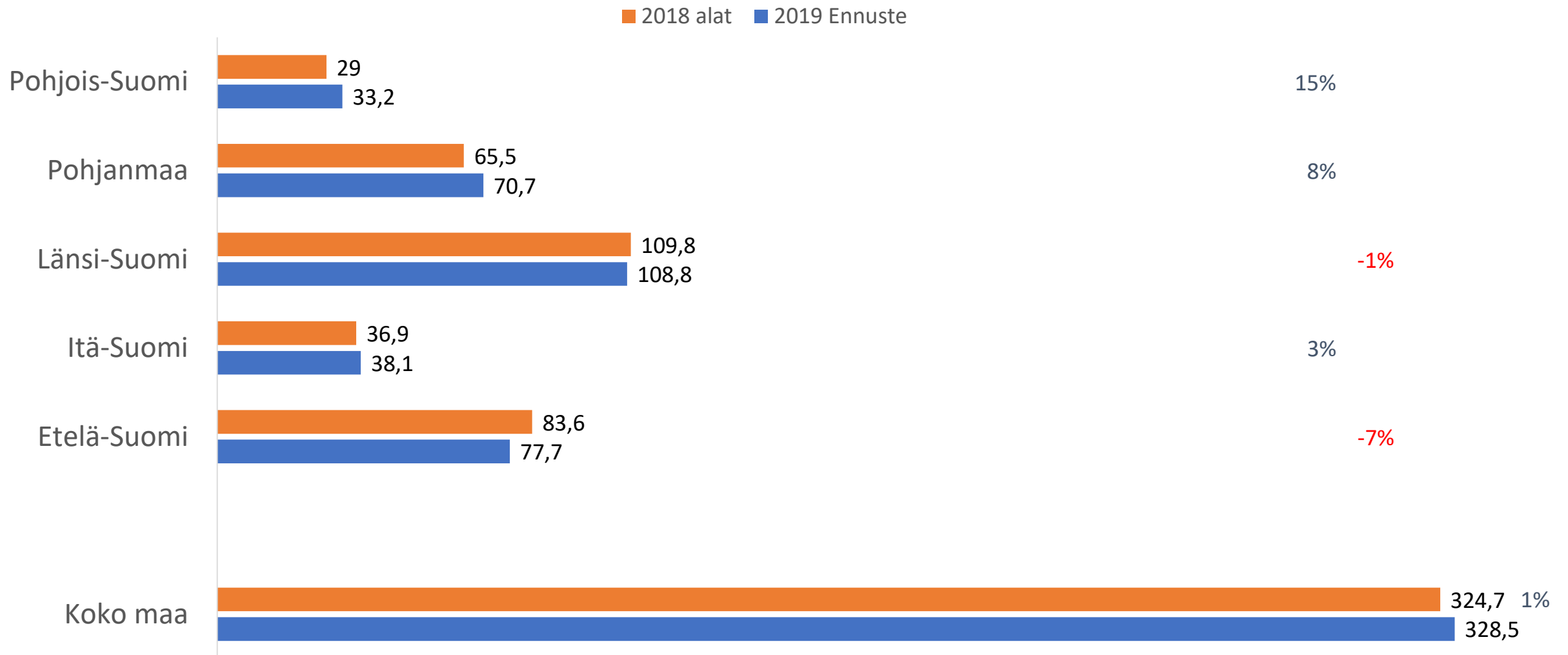
- Koko maa



	Syysvehnä	Kevätvehnä	Mallasohra	Muu ohra	Kaura elintarvike	Kaura rehu	Ruis	Muut viljat	Kevätrypsi	Kevätrapsi	Härkäpapu	Herne	Syysöljykasvit	Kumina	Kesannot	Luonnonhoitopellot	Viherlannoitusnurmet	Kaura yhteensä	Vehnä yhteensä	Ohra yhteensä
2018 alarit	11,2	178,7	88,0	375,4	58,4	266,3	17,3	3,8	26,7	28,9	19,8	9,6	2,7	27,7	68,6	154,9	24,2	324,7	189,8	463,4
2019 Ennuste	43,7	152,1	80,7	358,0	72,5	256,1	42	3,5	21,4	21,5	23,8	12,0	5,4	27,7	59,9	154,9	28,2	328,5	195,8	438,7
Muutos-%	290%	-15%	-8%	-5%	24%	-4%	143%	-9%	-20%	-26%	20%	25%	100%	0%	-13%	0%	17%	1%	3%	-5%

Toteutuneet pellonkäytön pinta-alat 2018 ja ennuste 2019

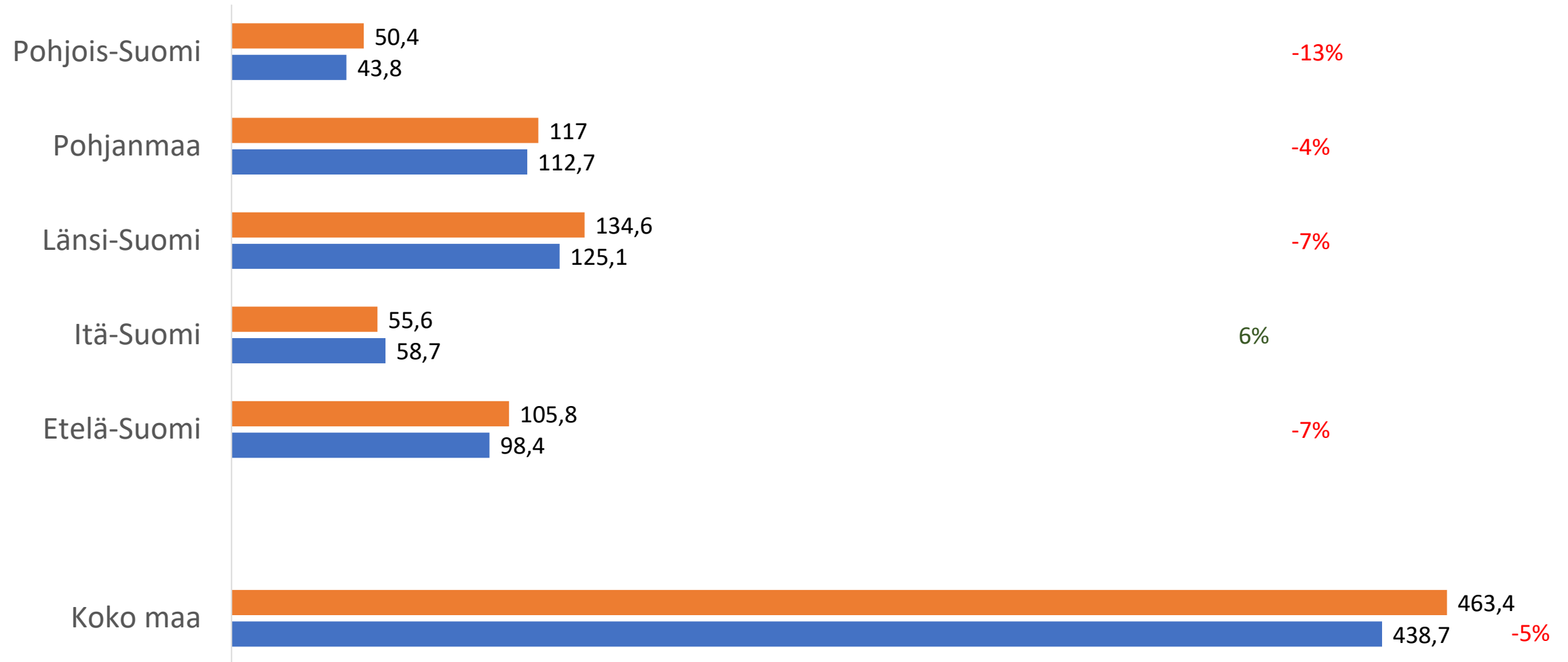
KAURA



Toteutuneet pellonkäytön pinta-alat 2018 ja ennuste 2019

OHRA

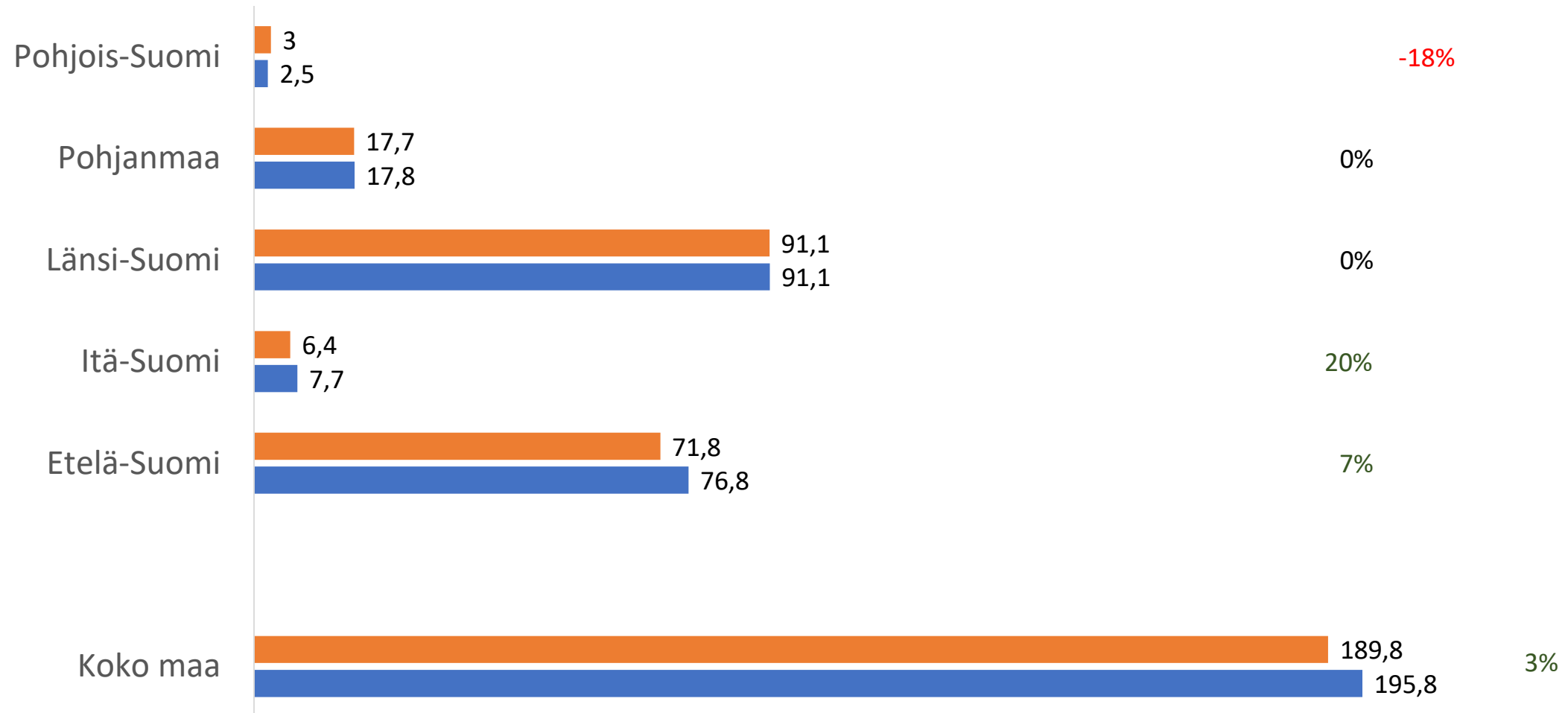
2018 alat 2019 Ennuste



Toteutuneet pellonkäytön pinta-alat 2018 ja ennuste 2019

VEHNÄ

2018 alat 2019 Ennuste



Tutkimusaineisto

Tuotantosuunta	Unweighted Base	801			
	Base	793			
	Kotieläintilat	32,52			
	Kasvinviljelytilat	67,48			
	Muut kasvitilat	12,70			
Tilakokoluokka	Unweighted Base	854	Ikä	Unweighted Base	854
	Base	854		Base	854
	0-19.99	28,45		Alle 40v	12,83
	20-49.99	35,50		40-55v	39,51
	50-99.99	22,50		55+v	47,66
	100-	13,55			
Suuralue	Unweighted Base	854	Viljatulon merkitys	Unweighted Base	854
	Base	854		Base	854
	E-Suomi	17,44		yli 80 %	2,30
	L-Suomi	21,36		60-79 %	3,40
	I-Suomi	30,02		40-59 %	10,89
	Pohjanmaa	20,05		20-39 %	17,64
	P-Suomi	11,13	alle 20 %	33,93	
Käykö tilan pääasiallinen maatalousyrittäjä tilan ulkopuolella työssä?	Unweighted Base	854		Unweighted Base	854
	Base	854		Base	854
	Ei	51,25		En myy viljaa	29,67
	Kyllä, satunnaisesti	8,34		En osaa sanoa	2,17
	Kyllä, osa-aikaisesti	7,45			
	Kyllä, täysipäiväisesti	32,30			
	En osaa sanoa	0,66			