

# Tilannekatsaus viljakauppaan ja markkinoihin

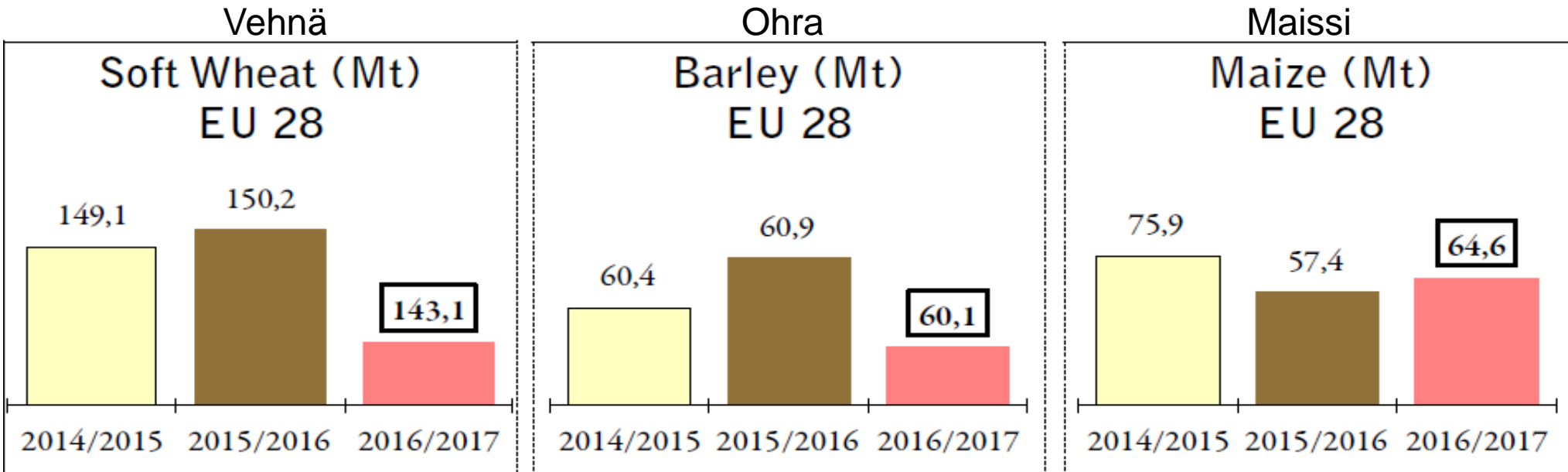
VYR, Hämeenlinna  
Ilkka Pekkala  
Rautakesko Oy  
17.2.2016

# Maailman satoennuste on hyvä, vaikka jäädäänkin ennätyksestä

	2012/13	2013/14	2014/15	2015/16
Milj. tonnia				Ennuste
Tuotanto	1798	2007	2031	1992
Kulutus	1822	1933	1993	1984
Varastot	335	409	<b>447</b>	<b>455</b>
Varastojen muutos	-24	+73	+38	+8
Suurimmat viejät	98	120	144	152

- Maailman viljatase 15/16; lähde 21.1.2016 KV Viljaneuvoston IGC:n arvio
- Maailman viljantuotanto 2015/16 huomattavan suuri, jää 2 % ennätyksestä 2014/15
- **Varastot kasvavat, suurimmat 29 vuoteen**
- Maailman suuret varastot hillitsevät hintaodotuksia

# EU:ssa jo 3. runsas sato peräkkäin ja 4. tilauksessa

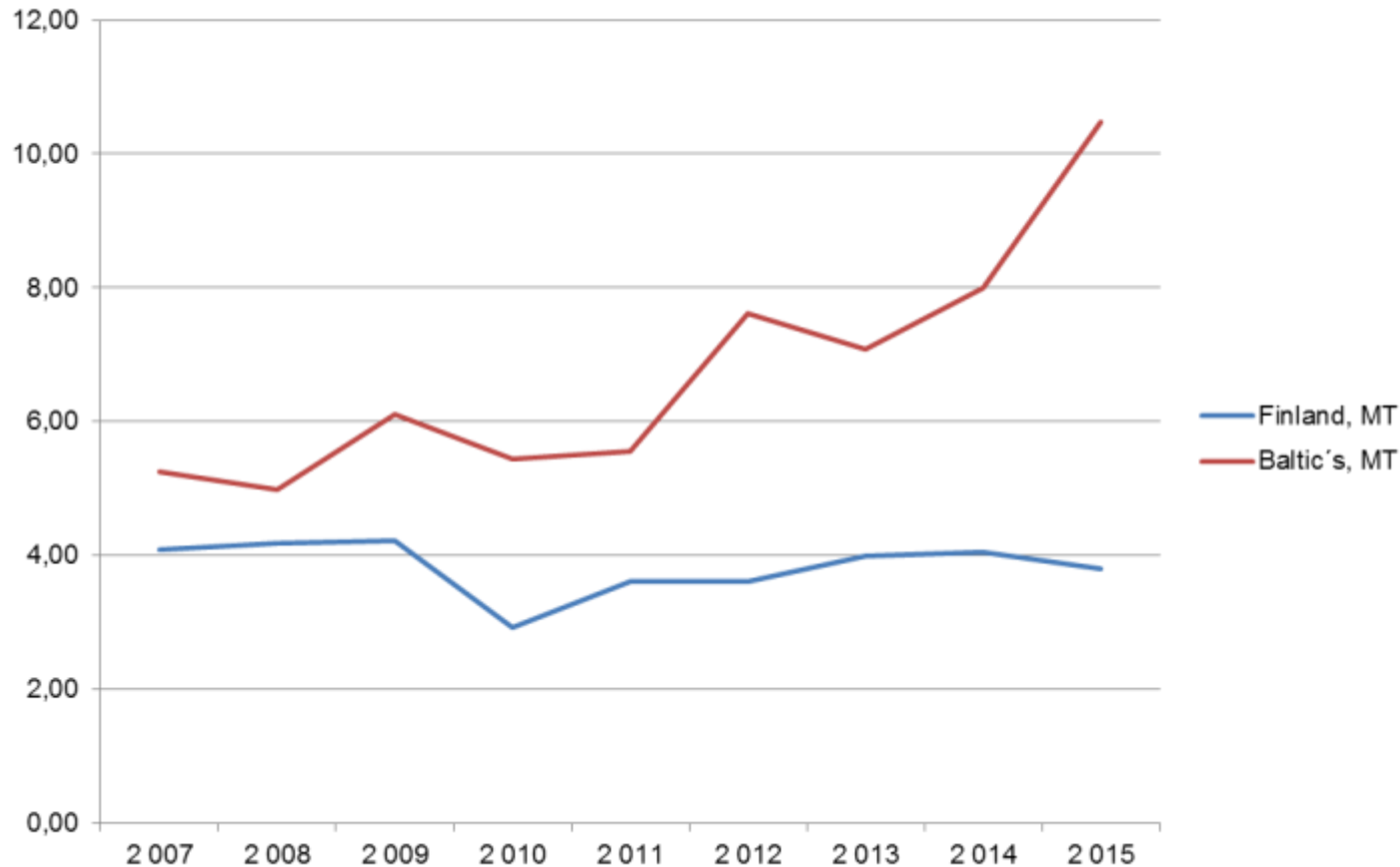


STRATÉGIE GRAINS 277 - 21 JANUARY 2016

- EU:n viljasato 308 MT – 3. kerta yli 300 MT peräkkäin
- Vehnää lähes puolet sadosta, laatu hyvä mm. Ranska
- Hintakilpailu kovaa etenkin Venäjä ja Ukraina (rupla 6kk -26 %)
- Viljaa vielä paljon liikuttamatta ennen uutta satoa
  
- Ensi kausi 2016/17 arvioissa yhtä suuri sato n. 310 MT
  - Talvituhot toistaiseksi vähäiset

# Viljantuotanto 2007-2015

## Suomi vs. Baltia



Lähde: Baltia Coceral, Fin: Tike/Luke

Kehitys eriytynyt  
2011 lähtien

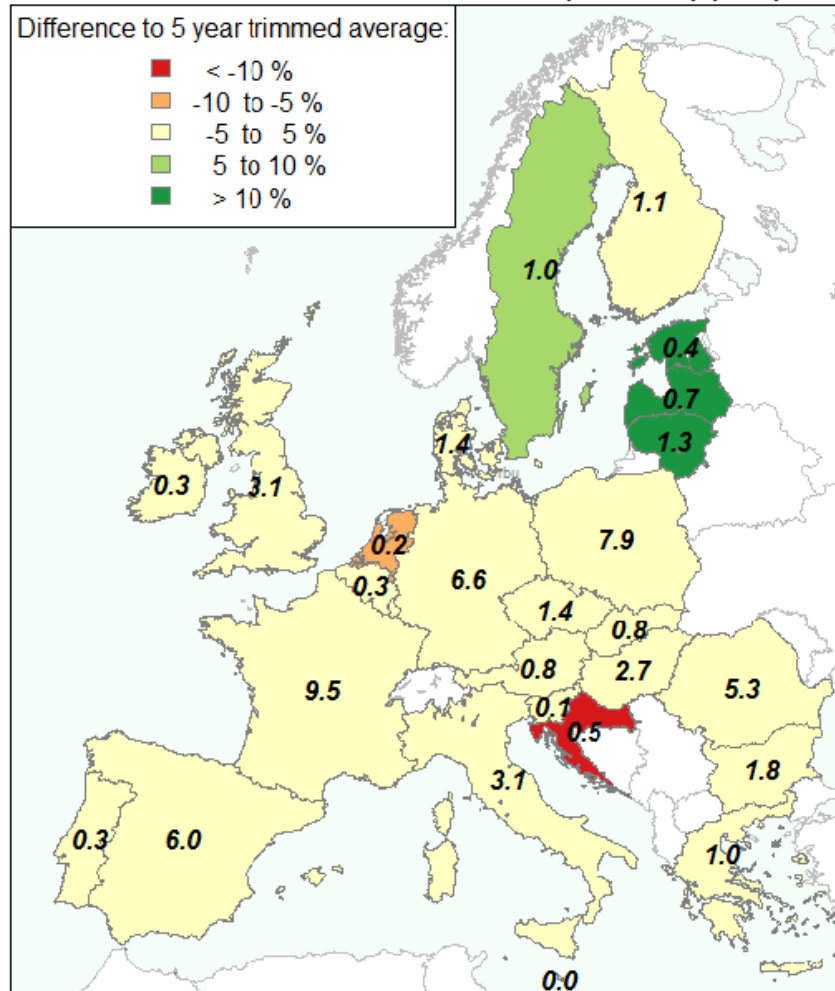
Baltia viljelee vientiin  
→ Jo 20 % EU:n  
ulkopuolisesta  
vehnänviennistä

Runsa tarjonta  
Itämeren alueella

1 MT x 150 €/tn  
= 150 milj. €

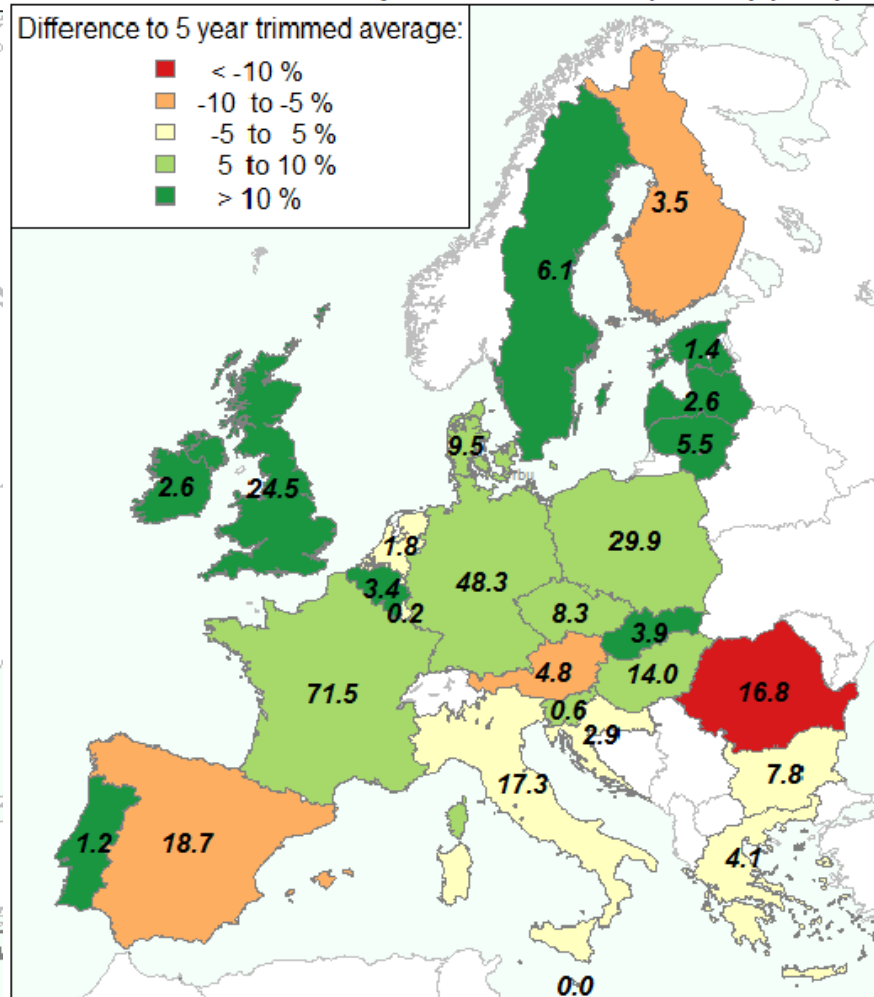
# EU:n vilja-ala 57,5 Mha/310 MTn

All cereals area 2015 ( mio ha ) (est.)



EU28 area : 57.5 ( mio ha ) Difference to 5 year trimmed average

All cereals production 2015 ( mio t ) (est.)

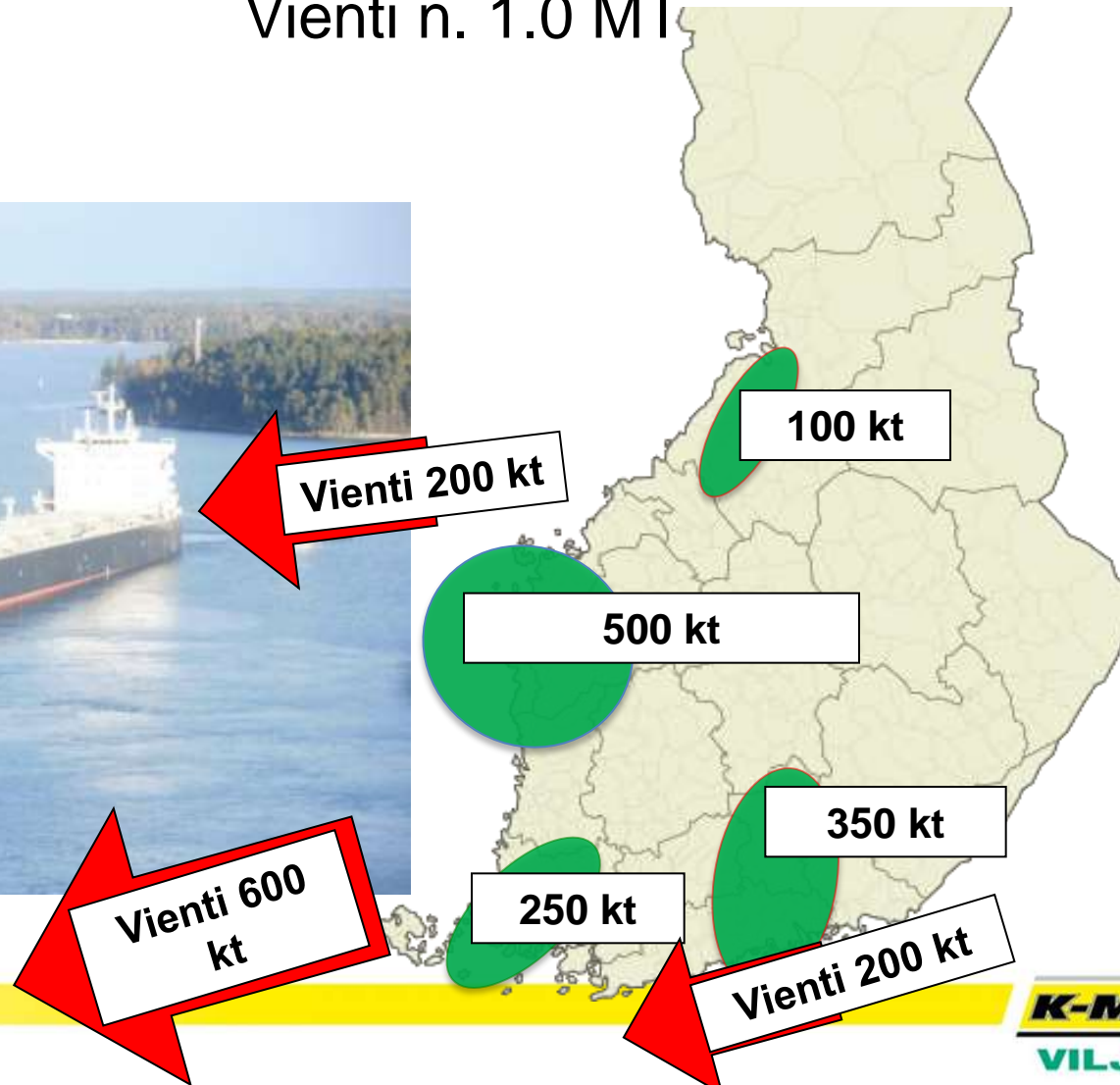


EU28 production : 308.3 ( mio t ) Difference to 5 year trimmed average

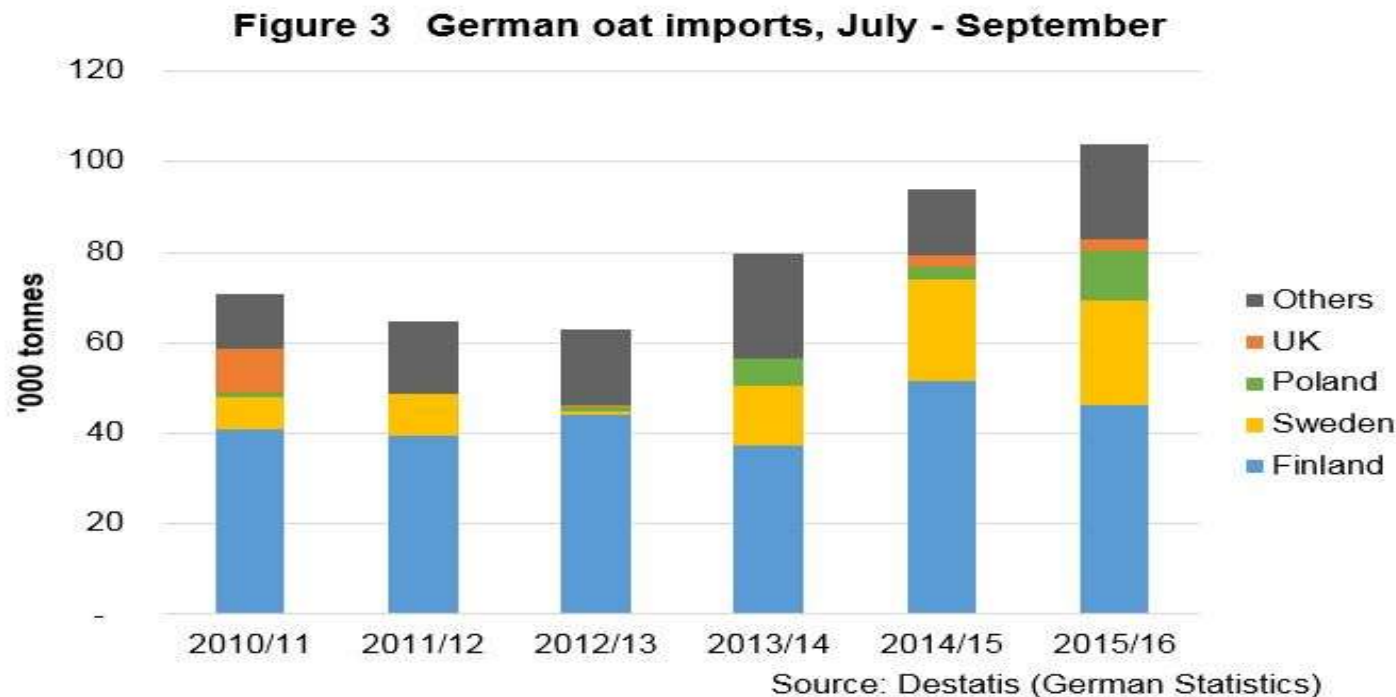
# Viljan käyttö Suomessa 2014/15

Lähde: Suomen Viljava 2015

Kokonaiskäyttö teollisuudessa n. 1.35 MT  
Vienti n. 1.0 MT



# Saksan kaurantuonti heinä-syyskuu 2015



- Suomen vienti on pudonnut alle puoleen kokonaismäärästä
- Etenkin Ruotsi ottanut markkinaa, Puola kasvaneen vauhdilla
- Suomen puolittunut vientiarvio 2015 sadosta käänsi ostajat muualle
- Lopulta Suomen sato oli arvioitua parempi, mutta ostajat olivat jo kattaneet valtaosan tarpeistaan
- Tuotannonrajoitus ei avoimessa markkinassa toimi halutulla tavalla

# Myymättömän viljan hintakehitys 1.1. alkaen

Net price change in UK feed wheat futures (July contract)  
between early January and end June



Source: AHDB

- 10 vertailuvuodessa 1. tammikuuta hinta on noussut 3 kertaa, laskenut 7 kertaa
- Hinta on noussut niinä vuosina kun:
  - Maailman viljavarastot ovat olleet niukat
  - Epäsuotuisa sää maailman päätuotantoalueilla uhkasi uutta satoa
- Nyt 1.1.2016:
  - Maailman viljavarastot suurimmat 29 vuoteen
  - Sää voi olla tekijä: pakkaset, El Nino jne.



# Suomen viljataseen näkymät 2015/16

	Vehnä	Ruis	Kaura	Ohra	Yhteensä
Ala, ha	248 000	32 000	307 000	513 000	1 024 000
sato kg/ha	3 910	3 790	3 360	3 300	
<b>Alkuvarasto 1.7.2015</b>	411 000	72 000	330 000	493 000	<b>1 306 000</b>
<b>Kokonaissato, tn</b>	969 000	120 000	1 032 000	1 695 000	<b>3 880 000</b>
<b>Kotimaan käyttö*, tn</b>	714 000	102 000	768 000	1 413 000	2 997 000
<b>Myllykäyttö, tn</b>	245 000	95 000	94 000	16 000	441 000
<b>Rehukäyttö+teollinen, tn</b>	457 000	3 000	204 000	522 000	1 216 000
<b>Vientipotentiali, tn</b>	<b>346 000</b>	0	<b>230 000</b>	<b>150 000</b>	<b>726 000</b>

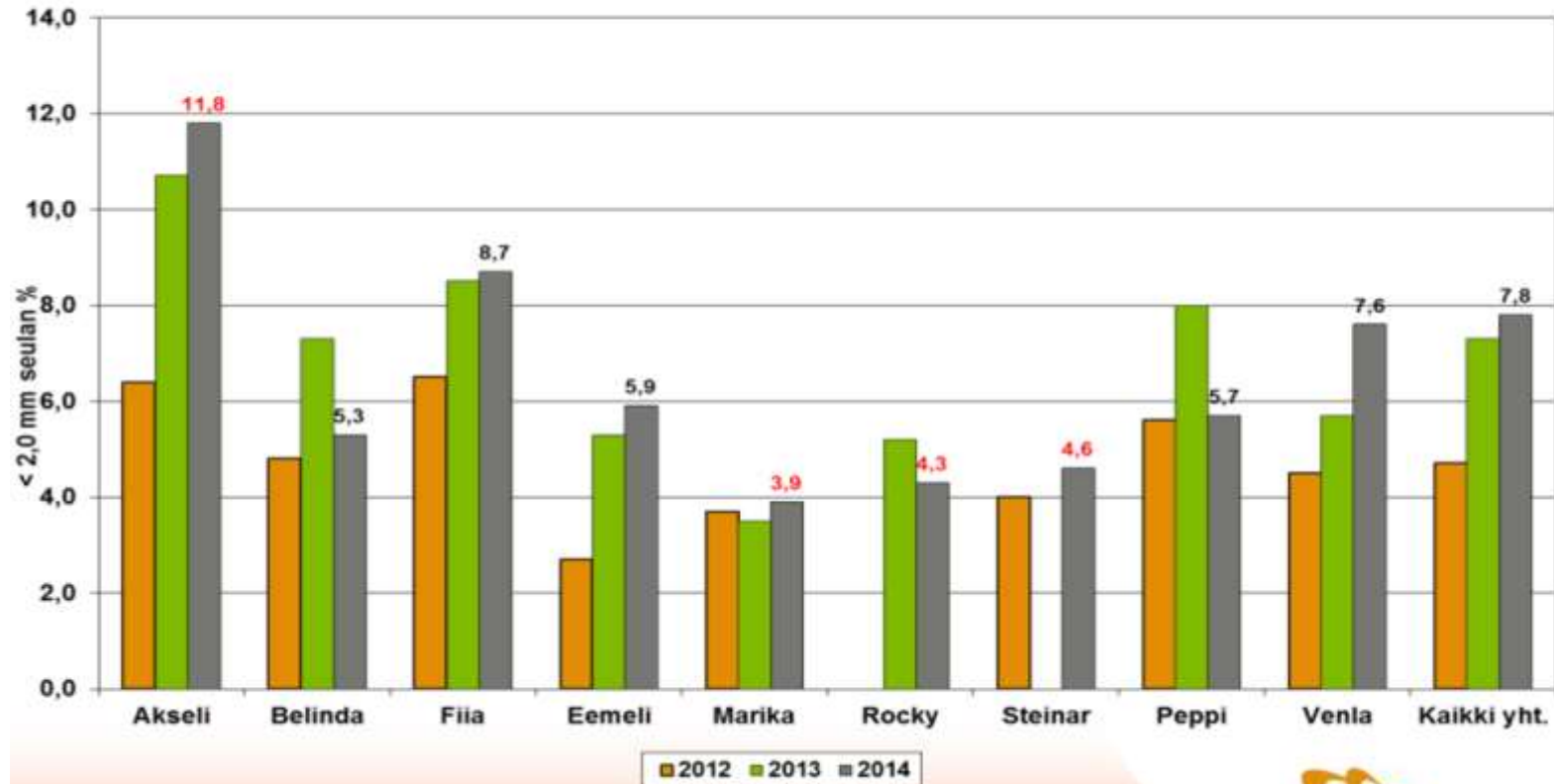
- Luke 26.11. ja TNS Gallup 18.11.2015
  - Kesän satoarvio vain 3,3 MT, nyt 10 vuoden keskiarvosato 3,9 MT
- \*Sisältää maatilakäytöt, teollisuuden käytön ja siemenkäytön
- Lisäksi HVK:n purku tällä satokaudella, 120 000 t myllyvehnää, 30 000 tn ohraa, 25 000 tn kauraa ja 5 000 tn ruista
  
- Vehnän vienti painottuu jälleen kevätpuolelle, odotettavissa ruuhkaa Naantaliin

# Mitä kylvökoneen laatikkoon 2016?

- Vehnän kylvömäärät ennallaan, raskas vehnätase hillitsee hintanäkymiä
- Ohralle on kysyntää kotimaassa ja viennissä
- Kaurankylvöjä voi lisätä, kysyntä kasvavaa sekä kotimaassa että viennissä
  - Laatu pidettävä hyvänä kaikessa kaurassa!
- Öljykasvit hyvä vaihtoehto, hintakiinnitys harkintaan
- Viljelysopimukset!

# Maatilan Pirkka 1/2015, s. 31

## Kauran seulonta lajikkeittain



28.11.2014 / Elina Sieviläinen



Lähde: Evira. 2 mm seulonta on sekä elintarvike- että rehukauran tärkeimpiä ominaisuuksia, ja sen tulisi olla lähempänä 5:tä prosenttia eikä missään tapauksessa yli 10:tä prosenttia.

# KESKO



19.2.2016

**K-MAATALOUS**  
VILJELYOHJELMA