

■ Lukijalle



Kylvöjä aloiteltiin myös tänä vuonna heti huhtikuun puolella välissä, mutta sen jälkeen sateiden vuoksi pelloille pääsyä on odoteltu ja odoteltu. Tätä kirjoittaessa kylvöt ovat arviolta koko maan tasolla vasta puolella välissä. Vielä ei ole menetetty toiveita hyvästä sadosta, mutta kylvöjen suhteen on jo kiire. Pohjoisen pallonpuoliskon päätuotantoalueilla kasvuolosuhteet ovat olleet hyvät tai vähintäänkin kohtalaiset. Kuivuutta tai liikoja sateita on toki ollut joka mantereella, mutta ongelmat ovat ainakin toistaiseksi olleet varsin paikallisia eivätkä ole aiheuttaneet suurta huolta.

[Lue lisää](#)

■ Ajankohtaista vilja- ja öljykasvimarkkinoilla



Tähän osioon on kasattu lyhyitä poimintoja vilja- ja öljykasvimarkkinoiden tapahtumista kuluneen kuukauden aikana. Laajemmat katsaukset markkinatapahtumista on luettavissa Viljaviestin muissa osioissa.

[Lue lisää](#)

■ Kansainväliset viljamarkkinat

Näkymät markkinointikauden 2015/16 viljasadon suhteen ovat edelleen hyvät. Mm. Yhdysvalloissa vehnän futuuri- ja vientihinnat laskivat kuluneen kuukauden aikana ja vaikutukset heijastuivat myös muille markkinoille. Notkahdus jäi lopulta varsin lyhyeksi ja hinnat olivat toukokuun puolen välin jälkeen suunnilleen samalla tasolla kuin kuukautta aikaisemmin. Sääennusteet sekä tarkentuvat arviot viljasadosta pysyvät markkinoilla päähuomion kohteena myös tulevina kuukausina!

[Lue lisää](#)

■ EU viljamarkkinat

Huhtikuun puolen välin jälkeen vehnän vientihinnoissa nähtiin myös Euroopassa selvä pudotus ja hinnat laskivat yleisesti 5-20 €/tn maasta riippuen. Myös Euroopassa leipävehnän futuurihinnat Pariisin pörssissä kääntyivät nousuun toukokuun edetessä. Viljaa on viety EU:sta ennätysmäärä. Valtaosassa Eurooppaa kasvukauden sääolosuhteet ovat tähän mennessä kasvukautta olleet suotuisat ja arvioita viljasadosta on tarkennettu.

[Lue lisää](#)

■ Kotimaan viljamarkkinat

Leipävehnän hintanoteeraukset ovat kotimaassa toukokuussa jatkaneet loivaa laskuaan maailmanmarkkinoiden vanavedessä. Muutokset muiden viljojen ostohinnoissa ovat olleet suhteellisen pieniä. Viljakauppa on käynyt varsin vilkkaasti alkuvuodesta ja kevät on etenkin Naantalintatamassa erittäin kiireinen suurten laivausten vuoksi.

[Lue lisää](#)

■ Öljykasvimarkkinat

Positiiviset uutiset niin kuluvan kuin tulevankin kauden öljykasvisadosta ovat tuoneet laskuvirettä öljykasvikompleksin hintoihin. Laskuvire on näkynyt etenkin soijan futuurihinnoissa Chicagon pörssissä. Etelä-Amerikassa sadonkorjuu on loppusuoralla ja tarjontaa on markkinoilla riittävästi.

[Lue lisää](#)

Vilja-alan yhteistyöryhmä.

Voit tilata Viljaviestin, peruuttaa tilauksen tai lähettää meille palautetta [täältä](#).

■ Ajankohtaista markkinoilla toukokuussa

Kansainväliset ja EU viljamarkkinat

- Kansainvälisillä viljamarkkinoilla on kuluneen kuukauden aikana nähty laskua etenkin vehnän ja soijan venti- ja futuurihinnoissa Atlantin molemmin puolin
- Markkinointikausi 2014/15 lähestyy loppuaan ja tämä on näkynyt mm. vientikysynnän tasaantumisen ja hidastumisen markkinoilla. Venäjä poisti vientitullimaksut 15.5. lukien ja palaa vielä tällä kaudella vientimarkkinoille. EU:sta on viety viljaa ennätysmäärä
- Arvioita markkinointikauden 2015/16 viljasadosta on tarkennettu ja näkymät ovat tällä hetkellä pohjoisen pallonpuoliskon sadon suhteen hyvät. Tämä on heijastunut hintakehitykseen.
- Yhdysvalloissa kevätkylvöt ovat sujuneet tavanomaista nopeampaan tahtiin
- Markkinoilla seurataan tiiviisti sääennusteita ja -uutisia. El Niño ilmiön todennäköisyys on kasvanut ja se tulee todennäköisesti vaikuttamaan mm. kasvuolosuhteisiin Australiassa tällä kaudella.
- Soijan sadonkorjuu on loppusuoralla Argentiinassa. Arvioita Etelä-Amerikan maiden maissi- ja soijasadoista on korotettu

Kotimaa

- Viljojen ostohintoihin ei tullut suuria muutoksia, mutta leipävehnän hinnat ovat jatkaneet loivaa laskuaan
- Syksyn sadolle ilmoitetut termiinihinnat ovat hieman nykyhintojen tai hieman niitä korkeammalla tasolla (loka- ja marraskuun toimitukset)
- Helmikuussa laivattiin lähinnä kauraa - kevätkuukausina viennit ovat jatkuneet
- Kylvöjä tehdään tänä vuonna sateista johtuen todennäköisesti pitkällä, 1,5 kuukauden aikavälillä
- Luken viljan ostot tilastosta selviää, että maataloilta myytiin viljaa tammikuun ja maaliskuun välisenä aikana yhteensä 511 000 tonnia
- Kotimainen teollisuus käytti tammikuun ja maaliskuun välisenä aika kotimaista ja ulkomaista viljaa yhteensä 331 000 tonnia

	Ostohintojen vaihteluväli 25.5.2015 (€/tn)	Ostohintojen keskiarvo 25.5.2015 (€/tn)	Muutos ka:ssa vrt. 13.4. (€/tn)	Termiinihinnat (€/tn, lokakuu-marraskuu 2015)
Leipävehnä	149-165	159	-6	158-165
Rehüvehnä	115-140	122	-4	137
Kaura	95-129	115	-2	113-135
Suurimokaura	129-135	136	-3	137-138
Ohra	114-135	129	-2	116-142
Mallasohra	145-150	148	-1	158-160
Ruis	175-185	179	-2	176-180
Rypsi ja rapsi	345-365	359	3	342-360

Lähde: VYR hintaseuranta

Öljykasvimarkkinat

- Brasiliassa soijan sadonkorjuu on päätynyt ja se on Argentiinassa loppusuoralla
- Satonäkymät ovat sadonkorjuun edessä edelleen positiiviset ja satoarvioita on korotettu
- Soijan viljelyala voi tänä keväänä kasvaa Yhdysvalloissa kaikkien aikojen ennätykseen. Kauden 2015/16 soijasadosta odotetaan lähes tämän vuoden ennätys sadon suuruista
- Euroopan rapsisadon arvioidaan tulevalla kaudella 2015/16 jäävän tätä kautta pienemmäksi
- Etenkin soijan futuurihinnoissa on ollut laskuvirettä

Vilja-alan yhteistyöryhmän uutisia voit seurata nykyisin myös Twitterissä! Twiitit löytyvät tililtä @vyr_fi ja tunnisteella #VYRfi

Viljaviestit on Vilja-alan yhteistyöryhmän sihteeristön toimittama markkinakatsaus. Se ilmestyy noin kerran kuukaudessa. Tämän Viljaviestin tekstit on kirjoitettu pääosin viikolla 21. Seuraava viljaviestit ilmestyy elokuussa.

Voit antaa palautetta, kehittämissuhteita, risuja tai ruusuja Viljaviestistä [tällä lomakkeella](#). Samalla lomakkeella voit myös tilata Viljaviestin sähköpostisi tai peruuttaa tilauksen.

Vilja-alan yhteistyöryhmä.

Voit tilata Viljaviestin, peruuttaa tilauksen tai lähettää meille palautetta [täältä](#).

■ Ajankohtaista markkinoilla

Vehnän hinta notkahti myös Euroopassa

Huhtikuun puolen välin jälkeen vehnän vientihinnoissa nähtiin myös Euroopassa selvä pudotus ja hinnat laskivat yleisesti 5-20 €/tn maasta riippuen. Ranskassa leipävehnän sekä rehuohran vientihinta laski Saksaa voimakkaammin, missä lasku jäi selvästi maltillisemmaksi. Toukokuun alussa leipävehnän ostohinnat laskivat myös Suomessa.

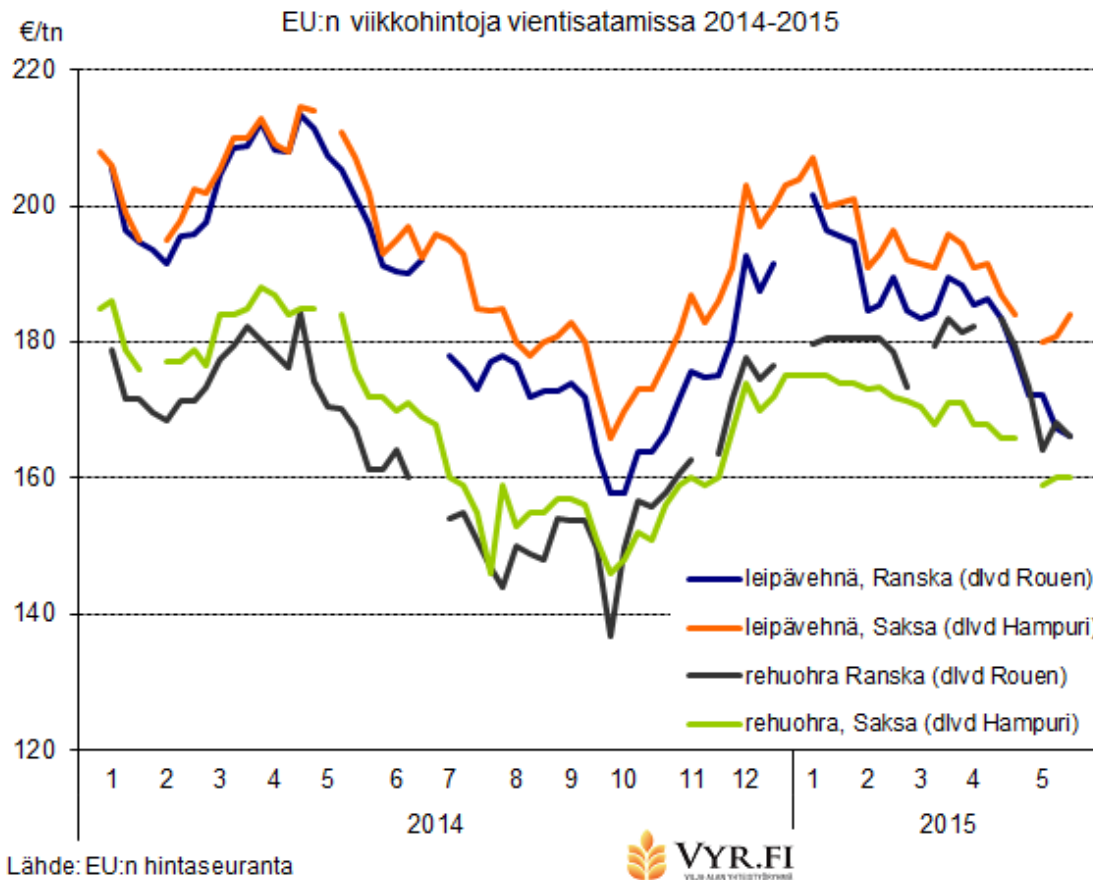
Hintamuutosten taustalla oli mm. vehnän hinnan selvä lasku yhdysvaltain markkinoilla sekä samanaikaisesti Venäjän ilmoitus vientitullimaksujen ennenaikaisesta poistosta. Tullimaksujen poisto palauttaa Venäjän takaisin vehnän vientimarkkinoille vielä tällä kaudella, mutta vaikutusten ja vientimäärien arvioidaan yleisesti jäävän suhteellisen pieniksi. Tähän vaikuttaa se että ollaan markkinointikauden lopussa ja ”vanhan sadon” sijaan tuojamaiden katseet ovat jo uudessa sadossa ja kysyntä muutenkin ajankohdalle tyypillisesti hiljaisempaa. Positiivisina jatkuneet odotukset tulevan kauden viljasadosta toivat myös laskuvirettä.

Myös Euroopassa leipävehnän futuurihinnat Pariisin pörssissä kääntyivät jälleen nousuun toukokuun edetessä ja ainakin toistaiseksi suurempi lasku jäi lähinnä notkahdukseksi.

■ Ranskassa leipävehnän hinnat laskivat Saksaa enemmän

Ranskassa leipävehnän (valk. 11–12,5 %) viikkohinnaksi ilmoitettiin komission hintaseurannassa Rouenissa huhtikuun puolessa välissä 183 €/tn (DELPORT). Tämän jälkeen hintakehitys kääntyi laskevaksi ja 21. toukokuuta hintanoteeraus oli 166 €/tn tasolla. Tuolloin noteeraukset vaihtelivat eri paikkakunnilla 150–173 €/tn välillä, korkein noteeraus oli La Pallicen satamakaupungissa. Toukokuun loppupuolella hinnat olivat alhaisimmalla tasollaan sitten lokakuun puolen välin, jolloin hinta mm. Rouenissa kävi 160 €/tn tasolla. Lokakuun loppupuolella hinnat nousivat ja ovat pysytelleet yli 180 €/tn tasolla.

Hintakehitys toukokuussa laskeva myös Saksassa, joskin hieman loivemmin, selviää komission tilastosta. Saksan Hampurissa leipävehnän hintanoteeraus oli 16. huhtikuuta 187 €/tn (DEPSILO). Noteeraus laski toukokuun alussa 180 €/tn tasolle, mutta vahvistui hieman ollen 21.5. 184 €/tn. Hintanoteeraukset vaihtelivat eri paikkakunnilla yleisesti 160–170 €/tn välillä ja Hampurissa noteeraus oli selvästi korkein.



Myös rehuohran hinnoissa laskua

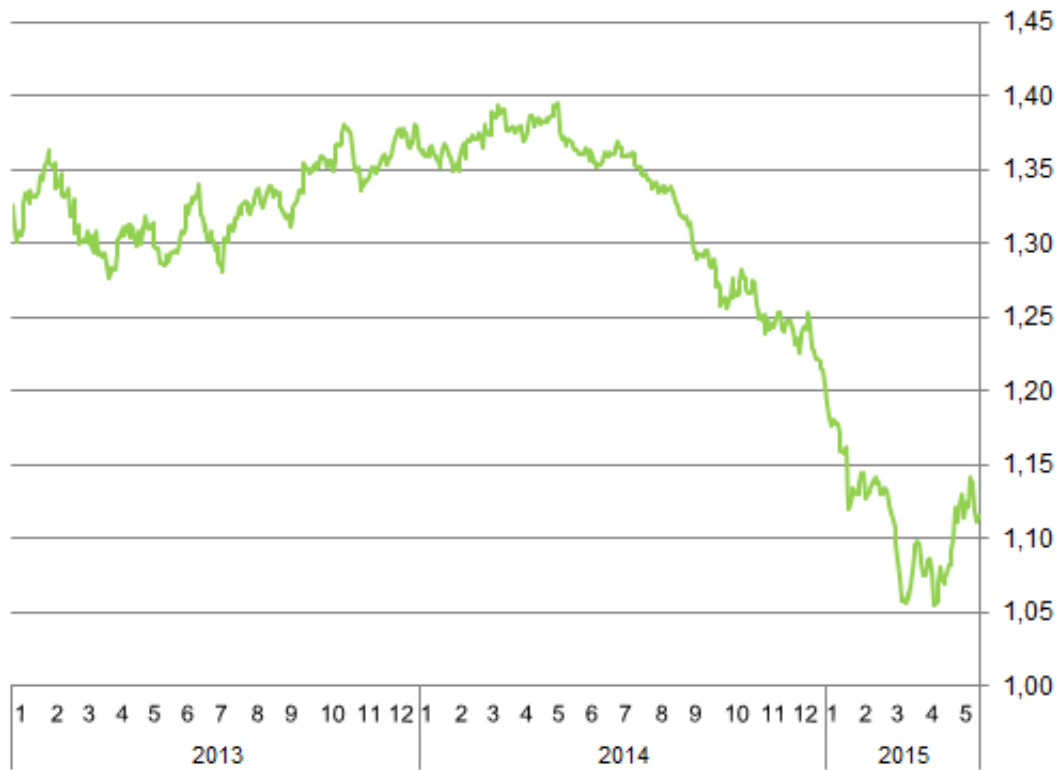
Ranskassa rehuohran hintanoteeraus oli Rouenissa (DELPORT) 21.5. 166 €/tn. Hinnat vaihtelivat eri noteerauspaikkakunnilla 155–167 €/tn välillä. Ranskassa rehuohran hinnassa nähtiin selvä pudotus, kun Rouenin noteeraus kuukautta aikaisemmin oli vielä 13 €/tn korkeammalla tasolla.

Saksassa rehuohran hintataso on ollut Ranskaa alhaisempi. Rehuohran hinta ei Hampurissa laskenutkaan yhtä paljon kuin Rouenissa ja se oli Hampurissa 21.5. 166 €/tn (DEPSILO) eli lähes samalla tasolla kuin kuukautta aikaisemmin. Komission hintatilastossa ilmoitettujen rehuohran hintojen vaihteluväli oli 21.5. Saksassa 140–166 €/tn.

■ Eurolla saa enemmän dollareita kuin kuukausi sitten

Suomen Pankin tilastojen perusteella 26. maaliskuuta, eurolla sai 1,099 dollaria. Tämän jälkeen kurssi heikkeni hieman jälleen ja 8. huhtikuuta eurolla sai 1,086 dollaria. Kurssi vahvistui huhtikuun lopussa ja vahvistuminen on jatkunut myös toukokuussa. Suomen Pankin mukaan 22.5 eurolla sai 1,164 dollaria. Vahvistumisesta huolimatta kurssi on edelleen alhainen.

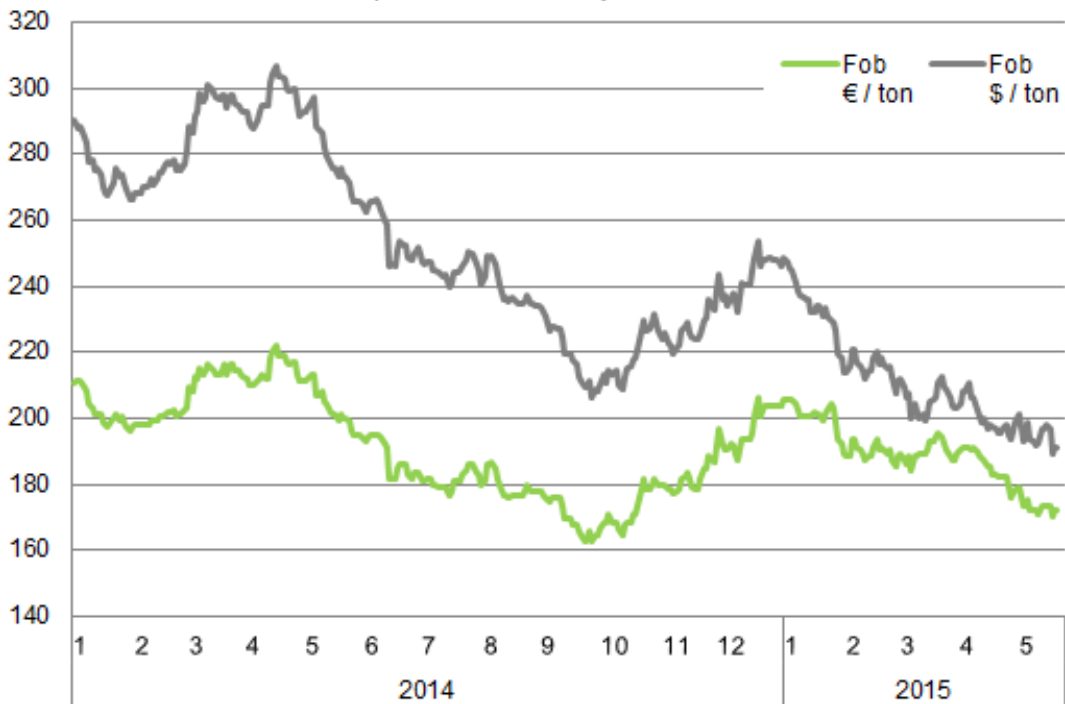
Valuuttakurssit - Euro vs. Yhdysvaltain dollari



Lähde: Suomen Pankki, EKP

Ranskalaisen leipävehnän (laatuluokka 1) FOB hinta Rouenissa laski kuukauden aikana IGC:n tietojen mukaan noin 10 €/tn ja hintamuutos oli dollareissa noin 4 \$/tn.

Leipävehnän hintakehitys Ranskan Rouenissa



Lähde: IGC (Leipävehnä, laatuluokka 1)



Komission CIRCABC palvelun mukaan vienti- ja tuontitodistuksia, joita tarvitaan viljan vientiin EU:n ulkopuolelle tai muista kuin EU maista, on myönnetty viime kautta enemmän. Myönnettyjen vientitodistusten määrä ylsi toukokuun puolessa välissä kaikilla viljoilla 42,9 miljoonaan tonniin ja määrä on 9 miljoonaa tonnia suurempi kuin edeltävällä kaudella vastaavaan aikaan.

Vehnän sekä ohran viennit ovat sujuneet viime kautta vilkkaammin, selviää tilastosta. Vehnälle todistuksia oli 19. toukokuuta mennessä myönnetty 29 miljoonan tonnin määrälle. Komission arvio EU maiden vehnän vienneistä 2014/15 markkinointikaudella EU:n ulkopuolisiin kohteisiin on 31 miljoonaa tonnia. Edeltävänä markkinointikaudella tehty ennätys vienneistä rikkoutuu hyvän markkinatilanteen myötä.

<i>Myönnettyt vienti- ja tuontitodistukset aikavälillä 1.7.2014-19.5.2015 eli 47 viikkoa kauden alusta (tonnia)</i>				
	2014/13		2013/14	
	<i>vienti</i>	<i>tuonti</i>	<i>vienti</i>	<i>tuonti</i>
<i>Vehnä</i>	<i>29 086 000</i>	<i>2 409 000</i>	<i>25 914 000</i>	<i>1 484 000</i>
<i>Vehnäjauho</i>	<i>976 000</i>	<i>26 000</i>	<i>964 000</i>	<i>28 000</i>
<i>Durum-vehnä</i>	<i>987 000</i>	<i>2 530 000</i>	<i>814 000</i>	<i>1 581 000</i>
<i>Ohra</i>	<i>8 369 000</i>	<i>59 000</i>	<i>5 295 000</i>	<i>32 000</i>
<i>Maissi</i>	<i>3 069 000</i>	<i>8 193 000</i>	<i>2 409 000</i>	<i>13 084 000</i>
<i>Ruis</i>	<i>179 000</i>		<i>160 000</i>	
<i>Kaura</i>	<i>187 000</i>		<i>263 000</i>	
<i>Viljat yht.</i>	<i>42 852 000</i>	<i>13 320 000</i>	<i>35 819 000</i>	<i>16 363 000</i>

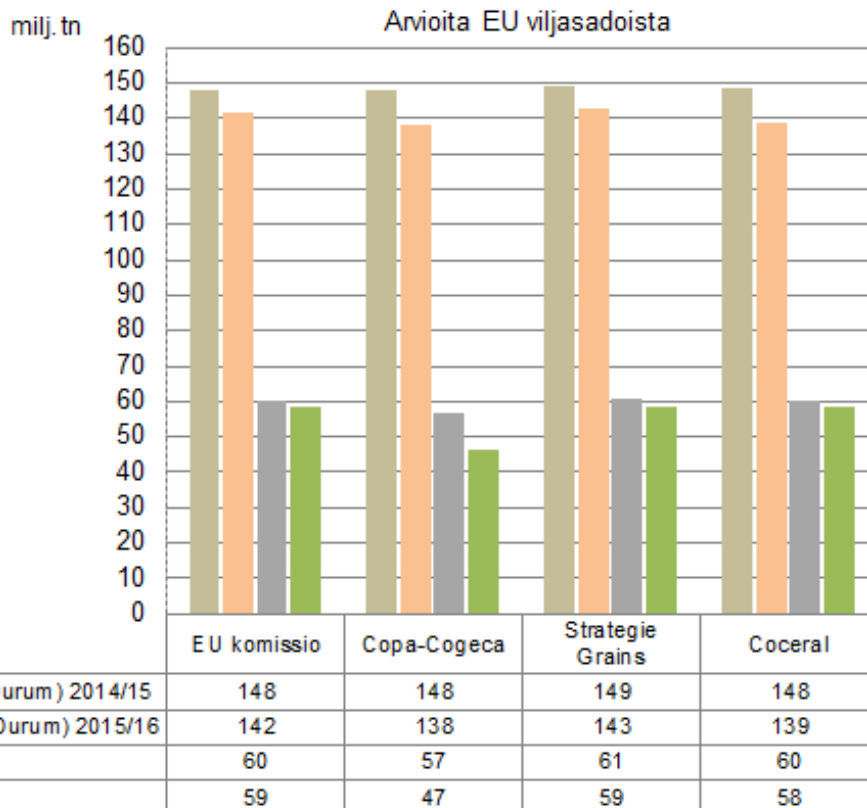
Lähde: CIRCABC

Myös ohran viennit ovat sujuneet hyvin, komissio arvioi vientimääräksi tällä kaudella 10 miljoonaa tonnia ja ohraa on viety 8,4 miljoonaa tonnia. Komission kokonaisarvio viljan vienneistä kolmansiin maihin on tällä kaudella 49 miljoonaa tonnia mikä on 6 miljoonaa tonnia suurempi kuin 2013/14 kaudella. Alkavalle markkinointikaudella 2015/16 komission arvio vienneistä jää tätä kautta selvästi pienemmäksi ja ehkä lähemmäs tavanomaista tasoa, 40 miljoonaan tonniin. Tällä markkinointikaudella EU maiden viljan vientiä on avittanut euron heikko kurssi ja yhdysvaltain dollarin vahva kurssi sekä mm. Venäjän ja Ukrainan asettamat vientitullit ja -rajoitukset.

■ Arvioita EU viljasadosta 2015/16

Valtaosassa Eurooppaa kasvukauden sääolosuhteet ovat tähän mennessä kasvukautta olleet suotuisat. Syysviljat talvehtivat yleisesti hyvin ja syysviljojen satopotentiaali näyttää olevan hyvältä. Kevätviljojen ja maissin kylvöt ovat valtaosassa Eurooppaa jo tehty. Kuivuus on haitannut kasvustojen kehitystä mm. Espanjassa ja Portugalissa ja odotukset viljasadoista ovat siellä sen vuoksi muuta Eurooppaa huonommat.

Näkemykset EU maiden viljan tuotannosta 2015/16 satokaudella ovat kevään kuluessa hieman tarkentuneet. Yleinen näkemys on että tämän satokauden ennätysastoon ei päästä, mutta viljasato voisi olla kuitenkin ylittää 300 miljoonaa tonnia eli olla hieman keskimääräistä suurempi (300–310 milj. tn). Arviot vehnässadosta vaihtelevat 138–143 miljoonan tonnin välillä ja ohrasadosta 47–59 miljoonan tonnin välillä. Arviot maissisadosta ovat 66–68 miljoonan tonnin välillä



Lähde: EU komissio, Copa-Cogeca, Strategie Grains, Coceral toukokuu 2015

USDA:n kuukausittaisessa vehnäraportissa (wheat outlook) nostetaan esiin että EU on tulevallakin kaudella suurin vehnäntuottaja ja se tuottaa arviolta noin 20 % maailman vehnäsadosta. Toiseksi suurin tuottajamaa on Kiina, noin 130 miljoonan tonnin sadollaan. USDA arvioi että yhteenlaskettuna Venäjän, Ukrainan, Kazakstanin sekä 9 muun entisen Neuvostoliiton maan (FSU-12) vehnäsato olisi 103 miljoonaa tonnia. Satoarvot tarkentuvat lähikuukausina ja sadonkorjuun aloituskaan ei ole kovin kaukana.

Komission tasearviointiin pääset tutustumaan tarkemmin [täältä](#)

Kati Lassi

Vilja-alan yhteistyöryhmä.

Voit tilata Viljaviestin, peruuttaa tilauksen tai lähettää meille palautetta [täältä](#).

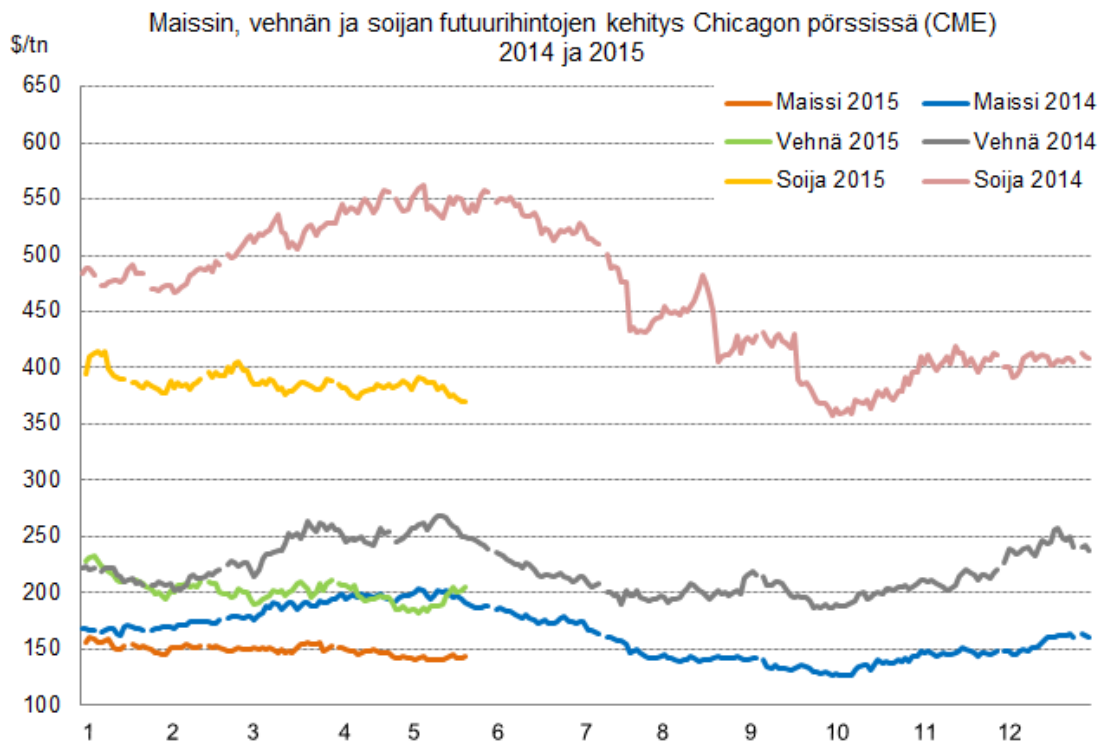
■ Ajankohtaista markkinoilla

Markkinointikausi 2014/15 päättyy kesäkuun viimeinen päivä ja kausi 2015/16 starttaa virallisesti 1. heinäkuuta päätuotantoalueilla. Tuleva markkinointikausi on ollut päähuomion kohteena jo useamman kuukauden ajan ja sen viljasato kasvaa ja kehittyy parhaillaan pohjoisella pallonpuoliskolla hyvää vauhtia. Sadonkorjuu mm. Euroopassa alkaa samoihin aikoihin kuin markkinointikausi virallisesti alkaa.

Huhtikuun puolella välissä kirjoitin Viljaviestissä että näkymät 2015/16 sadon suhteen ovat positiiviset ja sellaisina ne ovat pysyneet tämän jälkeen. Tällä hetkellä yleinen näkemys on että maailman viljasato jää tämän vuoden ennätys-satoa pienemmäksi, mutta ei kuitenkaan mitenkään dramaattisesti (- 2-3 %). Yleisen näkemyksen mukaan tarjonta (varastot + sato) riittää hyvin kattamaan hieman kasvavan kysynnän markkinoilla. Varastot ovat karttuneet vuosien 2013 ja 2014 ennätys-satojen myötä. Tämän näkemyksen vahvistuminen viime kuukausina on näkynyt markkinoilla laskuvireisenä hintakehityksenä ja pienentänyt toiveita viljojen hintatason noususta.

Arviot sadosta ovat tässä vaiheessa kautta aina arvioita. Lähivuosilta muistamme mm. keskikesän kuivuuden dramaattiset vaikutukset mm. Venäjän viljasatoon sekä Yhdysvaltain maissisatoon. Etelä-Amerikassa kauden 2015/16 satoa korjataan vasta ensi keväänä. Vienti- tai tuontirajoitukset tai muut maailmanpolitiikan muutokset voivat aiheuttaa myös yllättäviä käännteitä.

Yleisesti hyvät näkymät sadon suhteen sekä varsin hyvä varastotilanne voivat puskuroida tai pienentää erilaisten markkinoilla liikkuvien "sääuutisten" vaikutuksia hintakehitykseen. Markkinoilla ei välttämättä reagoita niin herkästi uutisiin esimerkiksi epäedullisista sääolosuhteista, kun oletuksena on, että vaikka sato jäisi jollain päätuotantoalueella hieman pienemmäksi, ei se vielä vaikuta suuresti kokonaistilanteeseen. Tämä tilanne voi muuttua jos epäedulliset sääolosuhteet vaikuttavat negatiivisesti satoihin usealla päätuotantoalueella. Sääennusteet sekä tarkentuvat arviot viljasadosta pysyvät markkinoita seuraavien päähuomion kohteena myös tulevina kuukausina!



Lähde: IGC



■ Kuulumisia maailmalta

Yhdysvallat

Yhdysvalloissa pelättiin huhtikuun runsaiden sateiden pitkittävän kylvökautta, mutta näin ei lopulta kuitenkaan käynyt. Sateet paransivat osassa maata kuivuudesta kärsineiden syysvehniä tilannetta. Viime viikon runsaat sateet (mm. Southern Plainsin alueella) ovat kuitenkin aiheuttaneet paikallisia tulvia ja lisänneet kasvitautipainetta syysvehnällä. Runsaiden sateiden ennustetaan jatkuvan tällä viikolla. Kuivuus jatkuu Kalifornian alueella.

USDA arvioi 17. toukokuuta että Yhdysvalloissa maissin kylvöt olivat viime vuotta pidemmällä ja maissista oli kylvetty 85 % sen päätuotantoalueilla. Yli puolet kasvustoista oli jo taimettunut. Soijan kylvöt olivat myös viime vuotta edellä ja alasta oli kylvetty noin puolet. Syysvehnistä 70 % oli toukokuun puolessa välissä tähkällä. Tarkempia tietoja kylvöaloista saadaan kesäkuun 30. päivää jolloin USDA julkaisee kylvöalatilastonsa.

USDA esitti toukokuun kuukausiraportissaan ensimmäisiä arvioita myös Yhdysvaltain viljasadosta 2015/16. USDA arvioi toukokuussa että maan vehnäsato on hieman viime vuotta suurempi (56,8 milj. tn). Myös HRW tyyppin syysvehnän sato nousee viime vuotta suuremmaksi huolimatta kuivuuden vaikutuksista tämänkin vuoden satoon. Kevätvehnäsato jäänee sen sijaan hieman pienemmäksi. USDA:n arvio maan maissisadosta on 346 miljoonaa tonnia ja se olisi toteutuessaan noin 15 miljoonaa tonnia viime vuotta pienempi. Soijasadon USDA arvioi jäävän niukasti viime vuoden ennätys-satota pienemmäksi (105 miljoonaa tonnia). USDA nosti toukokuun raportissaan esiin sen että arviot ovat alustavia ja kriittinen ajankohta sadonmuodostukselle on maissilla heinäkuussa ja soijalla elokuussa.

Yhdysvalloissa lintuinfluenssaepidemian leviämistä ei ole vielä saatu pysäytettyä. Epidemian vuoksi siipikarjan teurastuksia on jatkettu. Mikäli epidemian leviäminen jatkuu, voisi se vähentää mm. maissin ja soijan rehukäyttöä.

Mustanmeren maat

Alkuvuodesta markkinoilla huhuttiin paljon tavanomaista suuremmista talvituhoista Venäjällä ja Ukrainassa. Tämän hetkisten arvioiden mukaan talvituhot ovat todennäköisesti jääneet pelättyä pienemmiksi ja ovat yleisesti lähellä tavanomaista (noin 10 %), alueellisia eroja kuitenkin on. Kevään kasvuolosuhteet ovat alueella olleet yleisesti hyvät, joskin huhti- ja toukokuussa sateita on saatu paikoin liikaakin etenkin Venäjän eteläosissa. Sateinen sää on hidastanut osin kevätiljojen kylvöä Venäjällä sekä Ukrainassa.

USDA arvioi toukokuussa että Venäjän, Ukrainan, Kazakstanin sekä 9 muun entisen Neuvostoliiton maan (FSU-12) vehnäsato olisi 103 miljoonaa tonnia (2014/15 113 milj. tn). USDA:n arvio Venäjän sadosta on 54, Ukrainan 22 ja Kazakstanin 13 miljoonaa tonnia ja näin toteutuessaan sadot jäisivät vain vähän viime vuotta pienemmiksi. Mahdollisten talvituhojen tai muiden tekijöiden vaikutus satoon näyttäisi jäävän näiden arvioiden valossa aika pieniksi.

Ukrainan kriisin ja yleisesti heikon taloustilanteen on arvioitu vähentävän viljelyaloja ja viljelijöiden mahdollisuuksia ostaa tuotantopanoksia etenkin Ukrainassa sekä myös Venäjällä. Asiasta liikkuu erilaisia arvioita. Ukrainan viranomaislähteet arvioivat HGCA:n mukaan viime viikolla maan viljasadoksi vuonna 2015 60 miljoonaa tonnia. Arviota nostettiin 2 miljoonaa tonnia edeltävästä arviosta. Vuonna 2014 Ukrainassa korjattiin 64 miljoonan tonnin viljasato.

Venäjän viranomaiset vahvistivat että joulukuussa määrätty vientitullimaksu poistetaan aiottua aikaisemmin ja se poistuu välittömästi. Arvioiden mukaan vehnää viedään Venäjältä vielä tällä kaudella, mutta määrän arvioidaan olevan korkeintaan noin miljoonan tonnin luokkaa. Asialla ei arvioida olevan suurta markkinavaikutusta. Tarkempia tietoja tulevan kauden mahdollisista vienti- ja tuontimaksuista odotetaan, järjestelmästä ei ole vielä saatu tarkempia tietoja. Jos viljasato onnistuu odotusten mukaan, ovat Mustanmeren maat todennäköisesti mukana kilpailussa vientimarkkinoista tulevalla markkinointikaudella 2015/16, mikä etenkin EU maiden osalta tarkoittaa kilpailun kiristymistä.

Kanada

Kanadan viranomaiset julkaisivat toukokuun puolen välin jälkeen ensimmäisiä arvioita viljelykasvien sadoista 2015/16. Kanadassa vehnäsato olisi ensimmäisten arvioiden mukaan noin 30 miljoonaa tonnia, sato olisi toteutuessaan 0,8 miljoonaa tonnia suurempi kuin viime vuonna. Kasvua tulee lähinnä suuremmasta durum-vehnäsadosta. Ohran ja kauran viljelyalojen ennustettu kasvu näyttää toteutuvan ja ohrasadon arvioidaan olevan 7,9 ja kaurasadon 3,7 miljoonaa tonnia. Kasvua ohra- ja kaurasatoon olisi tulossa molempiin peräti 0,9 miljoonaa tonnia. Rapsisadon arvioidaan olevan 14,9 miljoonaa tonnia (-0,6 milj. tn).

Kanadassa kevät on ollut poikkeuksellisen kuiva etenkin osassa Albertan ja Saskatchewanin alueita minkä vuoksi mm. kylvöt ovat edenneet nopeasti, mutta taimettuminen on ollut hidasta tai epätasaista kuivuudesta sekä kylmästä säästä johtuen. Albertan ja Saskatchewanin alueet ovat mm. tärkeitä rapsintuotantoalueita. Säätilan kehittymistä seurataan tiiviisti ja sateita kaivataan.

Etelä-Amerikka

Brasiliassa ensimmäinen maissisato on saatu korjattua ja maissit on toista satoa (pääsato) varten saatu

kylvettyä. Kylvöt hieman viivästyivät johtuen soijan sadonkorjuun viivästyimisestä. Argentiinassa maissisadosta on korjattu 40 %. Argentiinassa soijasadon korjuu on loppusuoralla ja IGC raportoi toukokuun puolen välin jälkeen että sadosta on korjattu yli 80 %. Argentiinassa syysvehnän kylvöt ovat myös menossa.

Eurooppa

Euroopassa kasvuolosuhteet ovat olleet yleisesti hyvät. Arvioista Euroopan viljasadosta kerrotaan tarkemmin tämän [Viljaviestin EU osiossa](#).

Ei Ninö ilmiö kehitymässä

Syksyllä arvioitiin Ei Ninö sääilmiön vaikuttavan kasvukauteen 2014/15, mutta näin ei lopulta käynytkään. Meteorologit ovat laskeneet että todennäköisyys sille että Ei Ninö vaikuttaa tämän vuoden aikana kasvuolosuhteisiin on 70-90 %. Tyypillisesti sääilmiö aiheuttaa kuivuutta mm. Australian keskiosiin sekä runsaampia sateita Etelä- ja Pohjois-Amerikkaan. Australiassa syysviljojen kylvöt ovat parhaillaan menossa ja ennusteita sääilmiön vaikutuksista kasvukauteen seurataan tarkasti.

■ Arviot 2015/16 viljasadosta tarkentuvat

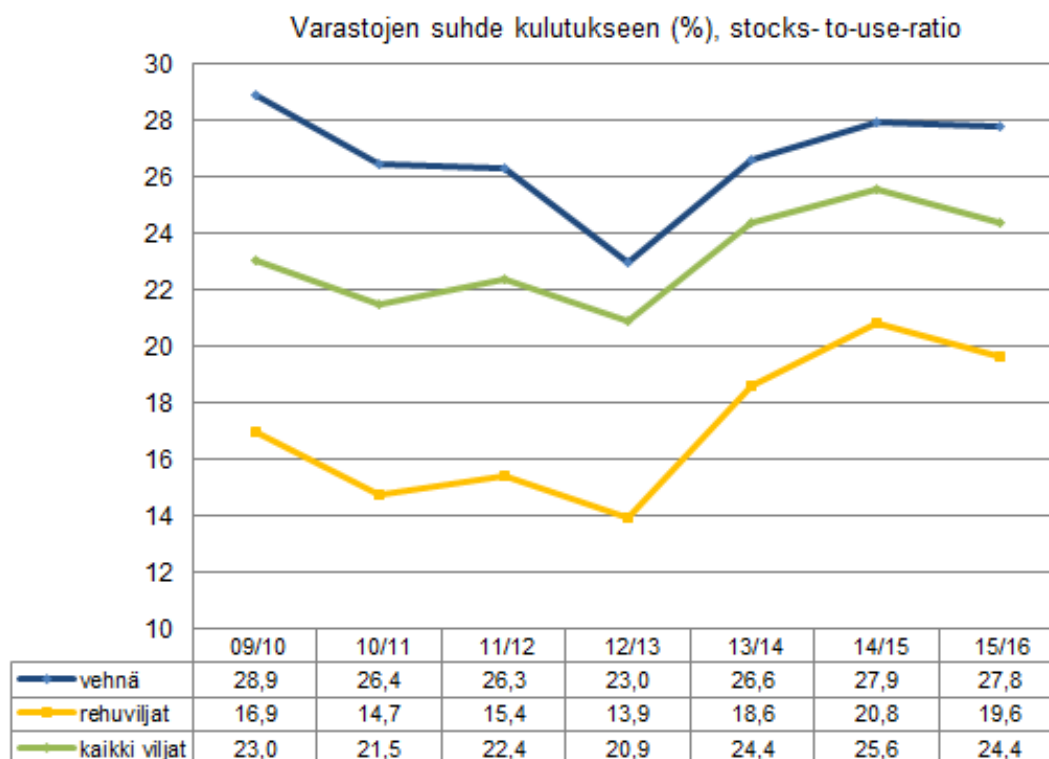
Kuluneen kuukauden aikana olemme saaneet lukea tuoreita arvioita maailman viljasadosta ja sen kulutuksesta tulevalle markkinointikaudella 2015/16. Yleisesti maailman viljasadon arvioidaan jäävän noin 2-3 % tämän vuoden ennätysratio pienemmäksi (IGC 1947 milj. tn, 14/15 2008 milj. tn). Viljojen kulutuksen arvioidaan kasvavan noin prosentti verran. Kasvavan kulutuksen myötä varastojen arvioidaan tulevalle kaudella hieman pienentyvän, mutta olevan silti riittävällä tasolla.

Arvioita vehnän tuotannosta, kulutuksesta ja loppuvarastoista				
milj. tn		FAO- AMIS	IGC	USDA
2013/14	Tuotanto	717	713	717
	Kulutus	695	698	704
	Loppuvarastot	189	187	190
2014/15	Tuotanto	730	721	726
	Kulutus	712	709	715
	Loppuvarastot	200	199	201
2015/16	Tuotanto	719	705	719
	Kulutus	716	711	717
	Loppuvarastot	199	194	203
2015/16 vs. 2014/15	Tuotannon muutos %	-1,4	-2,2	-1,0
	Kulutuksen muutos %	0,6	0,3	0,2
	Varastojen muutos %	-0,5	-2,5	1,2

IGC:n, FAO:n sekä USDA:n arviot ovat varsin samansuuntaiset maissin ja vehnän tuotannosta, joskin IGC arvio maissisadosta on muita tahoja selvästi alhaisempi. Arviot vehnän tuotannosta ja kulutuksesta ovat aika samassa linjassa kaikilla näillä tahoilla. Tasearvioihin voit tutustua myös [VYR:n sivuilta](#).

Arvioita maissin tuotannosta, kulutuksesta ja loppuvarastoista				
milj. tn		FAO- AMIS	IGC	USDA
2013/14	Tuotanto	1012	992	991
	Kulutus	956	947	953
	Loppuvarastot	188	174	174
2014/15	Tuotanto	1025	994	996
	Kulutus	984	970	977
	Loppuvarastot	222	198	193
2015/16	Tuotanto	995	951	990
	Kulutus	997	969	990
	Loppuvarastot	217	181	192
2015/16 vs. 2014/15	Tuotannon muutos %	-3,0	-4,3	-0,6
	Kulutuksen muutos %	1,3	-0,1	1,3
	Varastojen muutos %	-2,4	-8,6	-0,4

[FAO arvioi Food Outlook](#) katsauksessaan toukokuussa että tulevalla markkinointikaudella kaikilla viljoilla varastojen ja kulutuksen suhdeluku (stocks-to-use %) hieman laskee tämän kauden tasoltaan, mutta ei merkittävästi. FAO:n mukaan etenkin vehnällä suhdeluku säilynee poikkeuksellisen korkealla tasolla myös tulevalla kaudella.



Lähde: FAO, toukokuu 2015

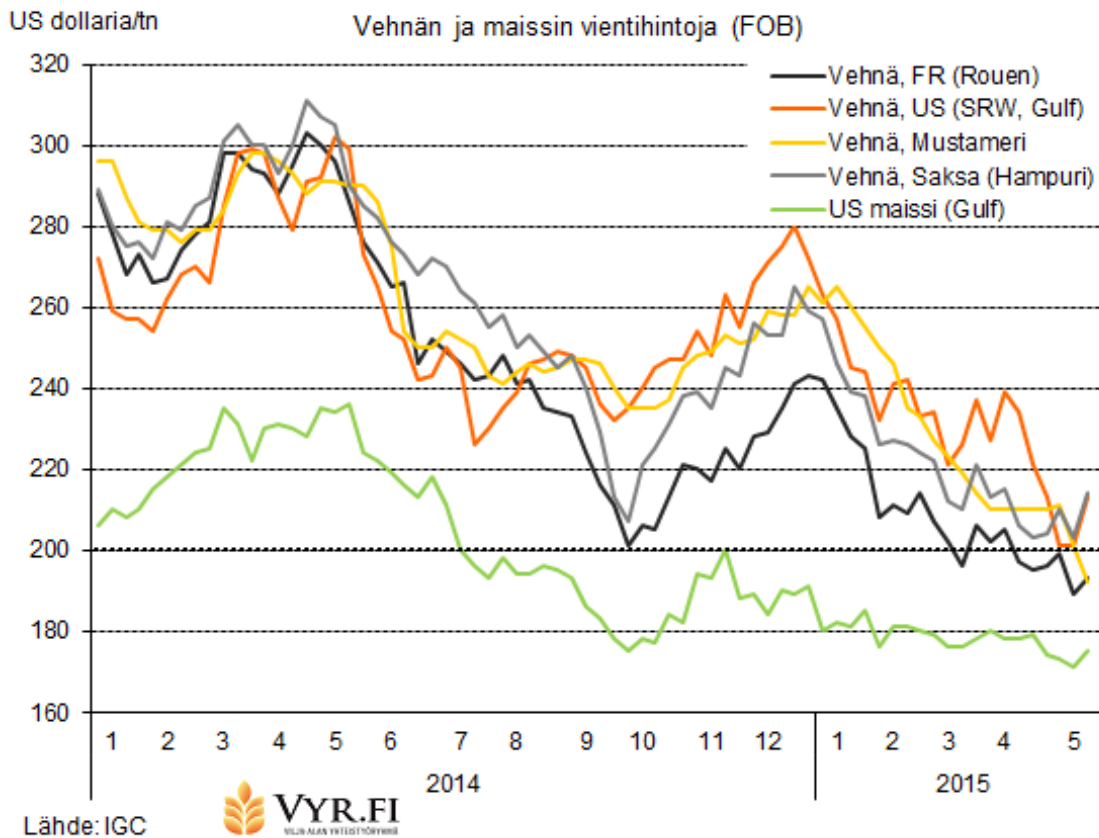
■ Ajankohtaista markkinoilla

Hyvinä jatkuneet näkymät tulevan kauden viljasadon suhteen ovat tuoneet edelleen laskuvirettä viljojen hintakehitykseen. Vientikysyntä on hidastunut, mikä on tyypillistä tähän aikaan markkinointikaudesta. Yhdysvalloissa vehnän futuuri- ja vientihinnat laskivat kuluneen kuukauden aikana selvästi. Em. tekijöiden lisäksi Yhdysvalloissa markkinahintojen kehitykseen vaikutti edelleen vahva dollarin kurssi, hidas vientikysyntä sekä syysvehnä-alueilla saadut sateet sekä kevätkylvöjen nopea eteneminen. Ajoittaista tukea saatiin sääuutisista (mm. USA, Kanada), sijoittajien toimista markkinoilla sekä siitä että El Niño ilmiön näyttää alkaneen. Notkahdus mm. vehnän futuuri- ja vientihinnoissa toukokuussa jäikin lopulta varsin lyhyeksi ja hinnat olivat toukokuun puolen välin jälkeen suunnilleen samalla tasolla kuin kuukautta aikaisemmin.

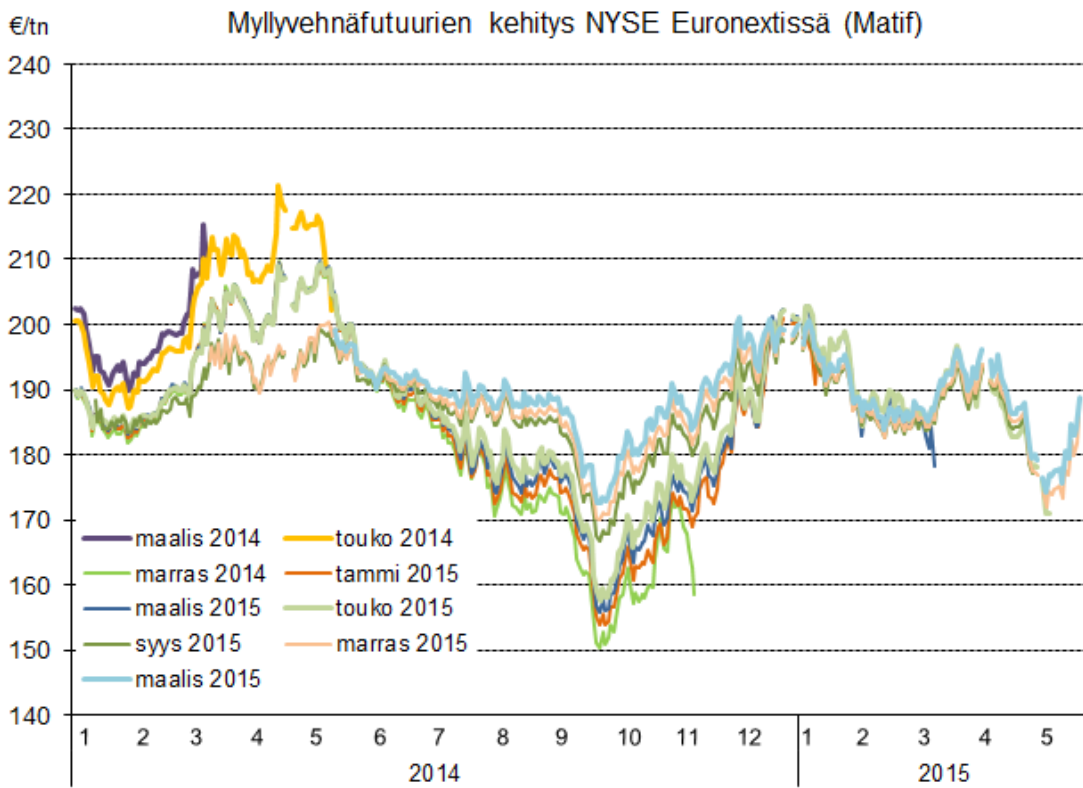
Yhdysvaltojen markkinoiden kanssa samanaikaisesti laskua vienti- ja futuurihinnoissa nähtiin myös

Euroopassa ja Mustanmeren maissa. Venäjä ilmoitti poistaneensa vientitullimaksun 15.5. lähtien ja sen arvioitiin lisäävän maan vehnän vientejä vielä tällä kaudella (noin 1 milj. tn). Valtaosa suurista viljantuojamaista on jo tehnyt ostonsa, mutta venäläinen vehnä löytäneekin tiensä markkinoille, etenkin jos hinta on kilpailukykyinen, niin kuin se tällä hetkellä näyttää olevan. Tulevan markkinointikauden 2015/16 osalta Venäjän politiikka vieni- ja tuontimaksujen osalta on vielä arvailujen varassa. Jos Mustanmeren maat ovat mukana markkinoilla, kuten on odotettu, kilpailu vientimarkkinoista tulee jälleen kiristymään.

Vehnän vientihinnoissa suurimmat muutokset on kuluneen kuukauden aikana nähty yhdysvaltalaisen vehnän (SRW, FOB Gulf) ja mustameren vehnän (FOB Black Sea) hinnoissa, jotka laskivat 10–20 \$/tn. IGC:n mukaan toukokuun puolessa välissä mustanmeren vehnän hinta oli laskenut samalle tasolle kuin ranskalaisen vehnän hinta ja niiden noteeraukset olivat lähellä 190 \$/tn rajaa.



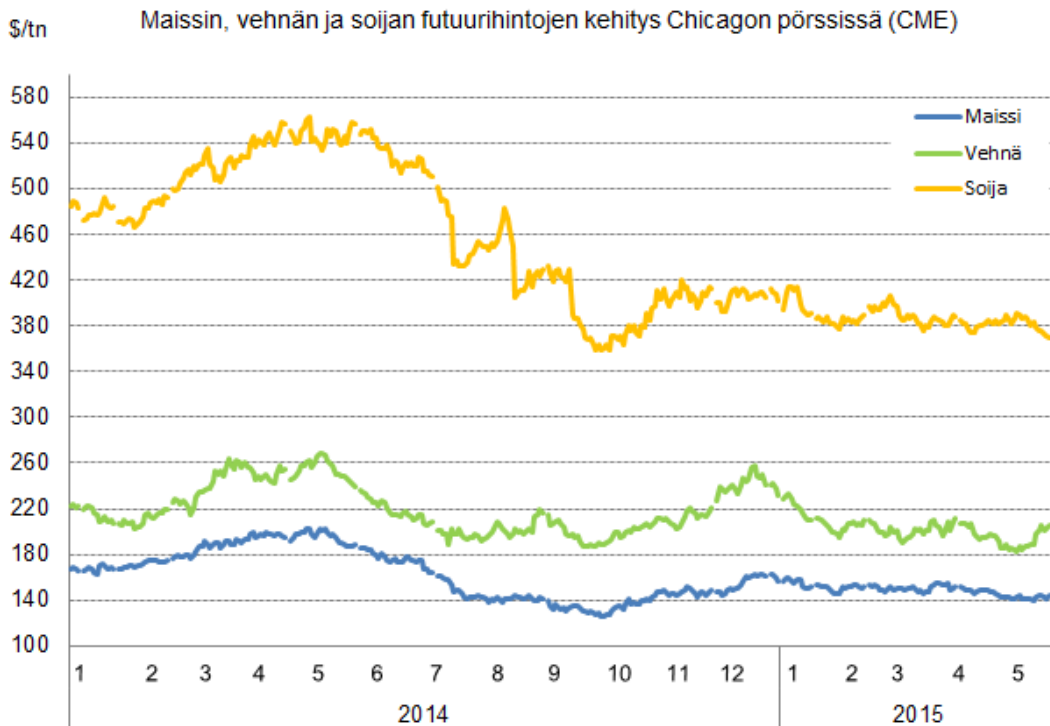
Pariisin NYSE Euronextissä (Matif) 13. huhtikuuta leipävehnän toukokuun, syyskuun ja joulukuun 2015 futuurien noteeraukset olivat 187,75, 189 ja 190 €/tn em. järjestyksessä. Tämän jälkeen hintakehitys oli laskeva. Toukokuun futuuri sulkeutui 6.5. tasolla 171 €/tn. Futuurien noteeraukset vahvistuivat jälleen toukokuun edetessä ja 25. toukokuuta syyskuun, joulukuun ja helmikuun 2016 futuurien noteeraukset olivat 185, 186 ja 188,75 €/tn tasolla em. järjestyksessä.



Lähde: IGC, NYSE Euronext



Maissin futuurihinnoissa Chicagon pörssissä kehitys oli vehnää ja soijaa maltillisempaa kuluneen kuukauden aikana. Hyvin edenneet maissin kylvöt huomioitiin markkinoilla toisinaan. Markkinoilla odotetaan suurella mielenkiinnolla tarkempaa tietoa maissin kylvöalasta Yhdysvalloissa. Suuri sato on odotuksissa ja kylvöt ovat sujuneet viime vuosia nopeampaan tahtiin. Kasvukausi on maissilla kuitenkin pitkä ja suurelta osalta edessäpäin, joten seurattavaa riittää. Brasiliassa ensimmäinen maissisato onnistui ja myös toisen sadon osalta näyttää tällä hetkellä hyvältä (pääsato).



Lähde: IGC



Kati Lassi

Vilja-alan yhteistyöryhmä.

Voit tilata Viljaviestin, peruuttaa tilauksen tai lähettää meille palautetta [täältä](#).

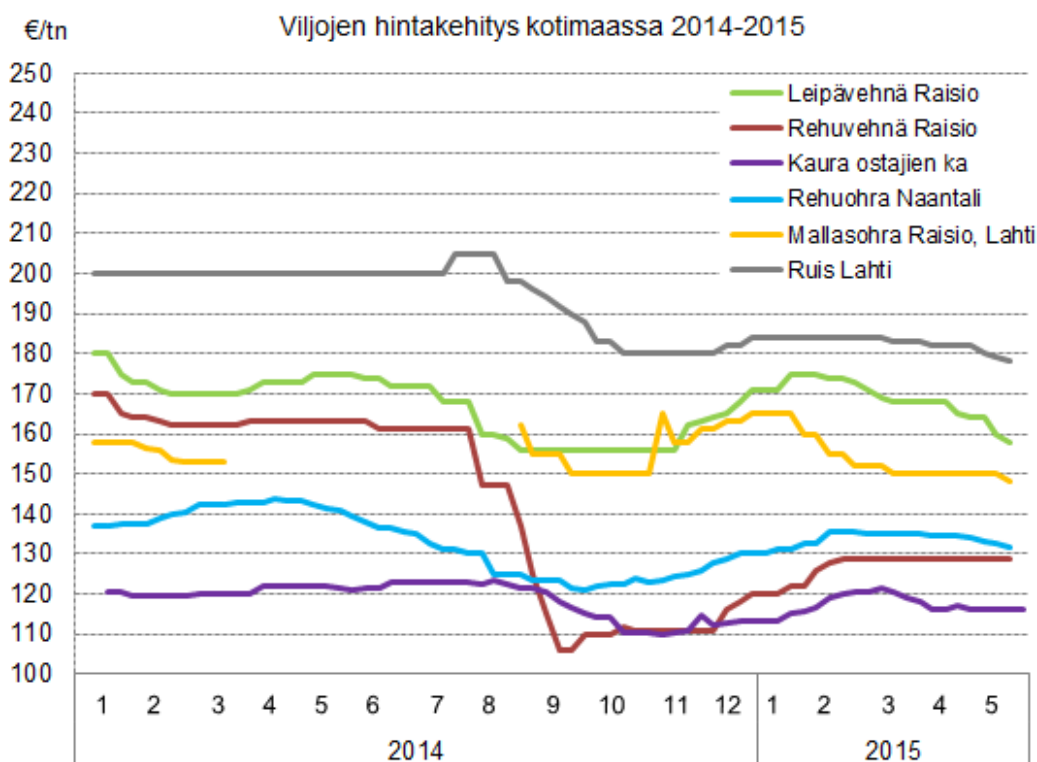
■ Ajankohtaista markkinoilla toukokuussa

Leipävehnän hintanoteeraukset ovat kotimaassa toukokuussa jatkaneet loivaa laskuaan maailmanmarkkinoiden vanavedessä. Päivän hintojen lisäksi laskua on nähty myös loka- ja marraskuun termiinihinnoissa. Leipävehnän hintanoteeraukset vaihtelivat VYR:n hintaseurannassa viikon 22 alussa 149–165 €/tn välillä.

	Ostohintojen vaihteluväli 25.5.2015 (€/tn)	Ostohintojen keskiarvo 25.5.2015 (€/tn)	Muutos ka:ssa vrt. 13.4. (€/tn)	Terminihinnat (€/tn, lokakuu-marraskuu 2015)
Leipävehnä	149-165	159	-6	158-165
Rehuvehnä	115-140	122	-4	137
Kaura	95-129	115	-2	113-135
Suurimokaura	129-135	136	-3	137-138
Ohra	114-135	129	-2	116-142
Mallasohra	145-150	148	-1	158-160
Ruis	175-185	179	-2	176-180
Rypsi ja rapsi	345-365	359	3	342-360

Lähde: VYR hintaseuranta

Muutokset muiden viljojen ostohinnoissa ovat olleet suhteellisen pieniä. Viljakauppa on käynyt varsin vilkkaasti alkuvuodesta ja kevät on etenkin Naantalin satamassa erittäin kiireinen suurten laivausten vuoksi.



Lähde: Luken ja VYR:n hintaseuranta (2015 vk 20 tilanne)



Kylvöjä tehdään tänä vuonna sateista johtuen todennäköisesti pitkällä, 1,5 kuukauden aikavälillä. Myöhäinen kylvöajankohta voi viivästyttää sadonkorjuuta.

Luomuviljojen ostohinnoissa ei ole tapahtunut suuria muutoksia toukokuussa. Luomurukiin noteerauksia on tarkastettu alaspäin. Luomuviljan ostohintoja ilmoittavia tahoja on vähemmän, minkä vuoksi ostohinnoista esitetään vain vaihteluväli eikä keskiarvoja. Tarkemmat tiedot toimitusehdoista ym. viljan ostajilta.

	Ostohintojen vaihteluväli 25.5.2015 (€/tn)	Termiinihinnat (€/tn, lokakuu- marraskuu 2015)
Luomusuurimokaura	215-250	225-258
Luomurehukaura	132-180	137-165
Luomuohra	155	160
Luomumallasohra	200	219
Luomuruis	298-309	305-310
Luomumyllyvehnä	210-240	230-245
Luomurehuvehnä	140-170	145-160
Luomuhärkäpapu	280-320	295
Luomuherne	302-360	322-370
Luomurypsi ja -rapsi	500-550	507-557
Lähde: VYR hintaseuranta		

■ Kylvöt kesken koko maassa

Sateinen sää on hidastanut ja viivyttänyt kylvöjä koko maassa ja näyttää siltä että kylvöjä tehdään huhtikuun lisäksi myös kesäkuun puolella. Viljojen kylvöt alkoivat ensimmäisillä pelloilla Uudellamaalla ja Varsinais-Suomessa jo viikolla 17. Sokerijuurikasta ja hernettä kylvettiin jo tätä aikaisemmin. Kylvöistä saatiin Länsi-Uudellamaalla tehtyä ennen vappua lähes kolmannes, mutta sen jälkeen erittäin runsaat sateet ovat pitäneet traktorit poissa pelloilta ja peltotöihin päästiin palaamaan vasta viikolla 21.

Viikon 21 alussa kylvöistä oli tehty noin kolmannes mm. Etelä-Pohjanmaalla ja Varsinais-Suomessa ja muualla tätä vähemmän. Itä- ja Kaakkois-Suomessa sateinen sää on lykännyt kylvöjen aloitusta monta viikkoa ja peltotöihin päästiin kunnolla vasta viikolla 22. Viljelijät pohtivat viivästysten jatkuessa mm. myöhäisten vehnä- ja rapsilajikkeiden korvaamista aikaisilla kevätiljoilla tai rypsilä.

Vilja-alan yhteistyöryhmä on seurannut kevätkylvöjen etenemistä myös tänä keväänä. Tämä epävirallinen seuranta on toteutettu sitä varten kootun asiantuntijaraadin avulla. Raatilaisilta kysellään arvioita kylvöjen etenemisestä kunkin viikon alussa ja niiden pohjalta kirjoitettu uutisjuttu on juliastu VYR sivuilla keskiviikkoisin. Raatilaisina on mm. viljakaupan sekä tuottaja- ja neuvontajärjestöjen edustajia. Seuranta jatkuu vielä viikolla 23.

Lue lisää: [uusin kylvöseurantakatsaus löytyy VYR:n sivuilta](#)

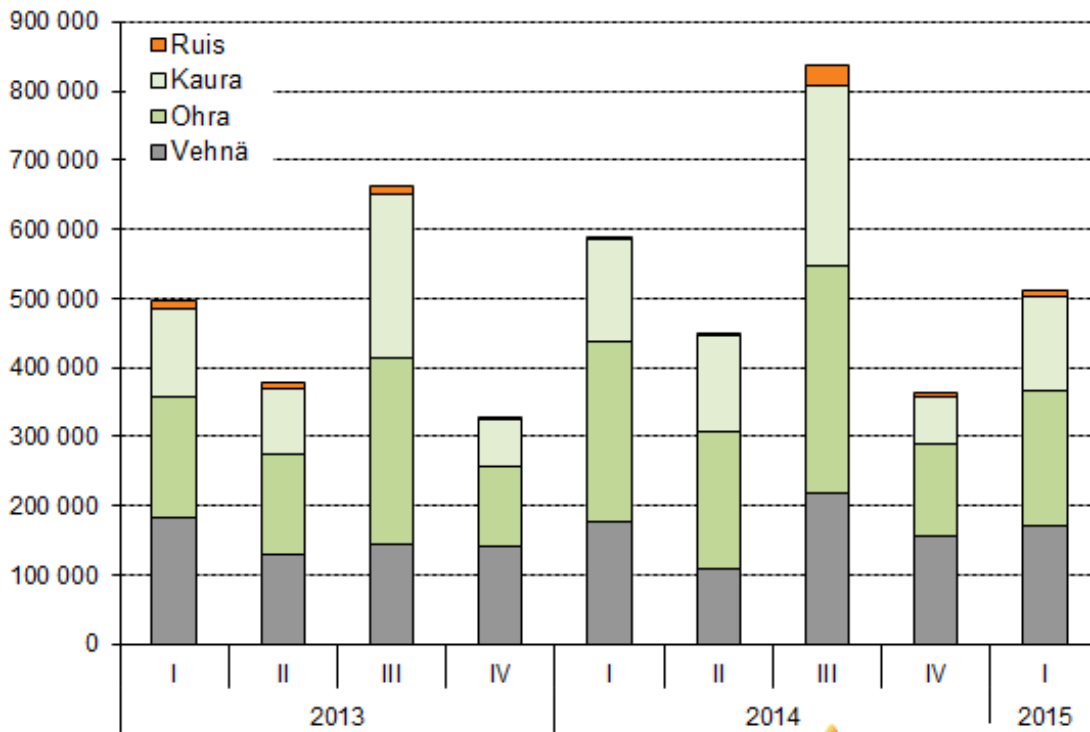
■ Viljakauppa kävi vuoden alussa vilkkaasti

Luken viljan ostot tilastosta selviää, että maataloilta myytiin viljaa tammikuun ja maaliskuun välisenä aikana yhteensä 511 000 tonnia. Määrä on noin 70 000 tonnia pienempi kuin vastaavalla aikavälillä vuotta aikaisemmin, mutta vuoden 2015 ensimmäinen neljännes on ollut viljakaupassa selvästi vilkkaampi kuin vuoden viimeinen 2014 (aikaväli lokakuu-joulukuu). Tällä markkinointikaudella, kun huomioidaan 3 vuosineljännestä, joista on saatavilla tietoja, on viljaa myyty 1,7 miljoonaa tonnia. Määrä on 140 000 tonnia suurempi kuin edeltävällä markkinointikaudella.

Vuoden 2015 ensimmäisellä vuosineljänneksellä myytiin tiloilta vehnää 172 000 tonnia, ruista 8 000 tonnia, ohraa 194 000 tonnia ja kauraa 136 000 tonnia. Lisäksi rypsiä ja rapsi ostettiin 15 000 tonnia.

tn

Viljan ostot maataloilta vuosina 2013-2015



Lähde: Luke

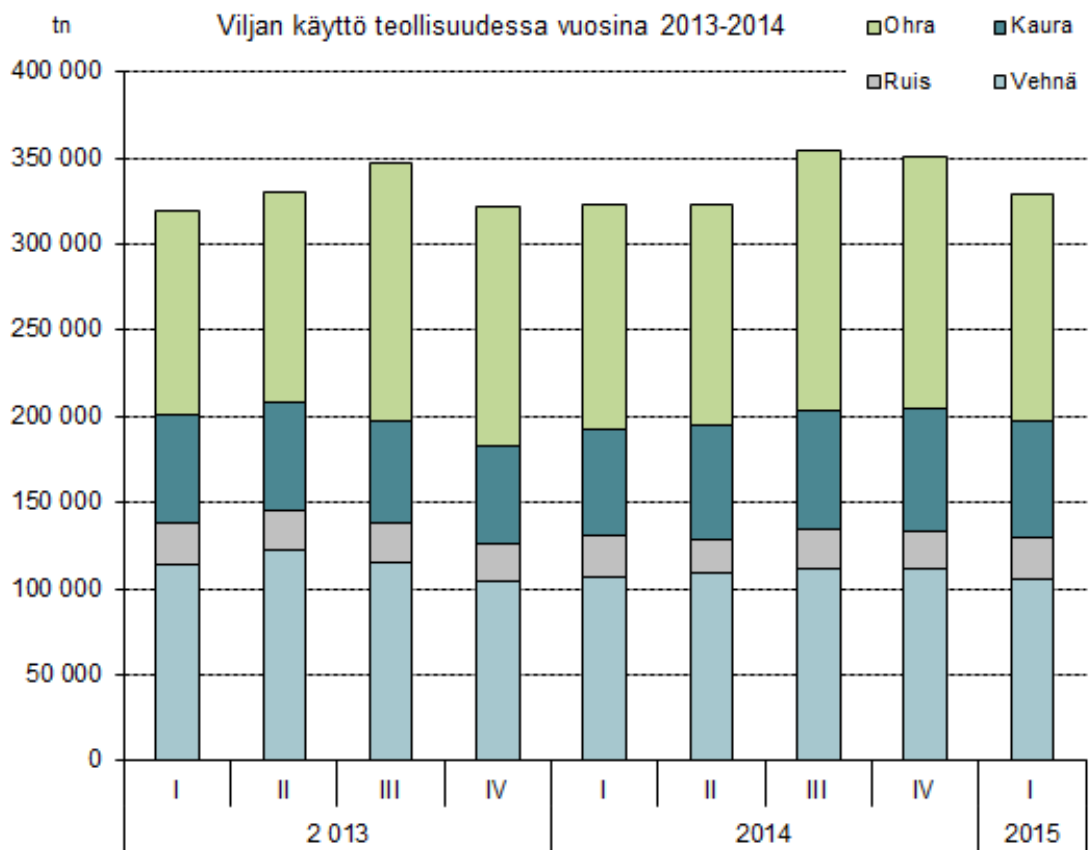


Lue lisää: tilastot.maataloustilastot.fi/palvelussa

■ Teollisuuden viljan käytössä ei suuria muutoksia

Kotimainen teollisuus käytti tammikuun ja maaliskuun välisenä aika kotimaista ja ulkomaista viljaa yhteensä 331 000 tonnia. Määrä on noin 20 000 tonnia pienempi kuin tämän markkinointikauden kahdella ensimmäisellä neljänneksellä. Kotimaan teollisuuden viljankäyttö on markkinointikaudella 2014/15, lukuun ottamatta viimeisen neljänneksen lukuja, 1,04 miljoonaa tonnia ja se on hyvin lähellä edeltävän kauden tasoa (+40 000 tn).

Vuoden 2015 ensimmäisellä neljänneksellä käytettiin viljasta 105 000 tonnia elintarvikkeisiin, 145 000 tonnia rehuteollisuudessa sekä 82 000 tonnia muihin käyttötarkoituksiin, mm. mallastukseen ja täkkelyksen valmistukseen. Viljalajien käytössä ei ollut suuria muutoksia vuoden 2014 loppupuoliskoon verrattuna.

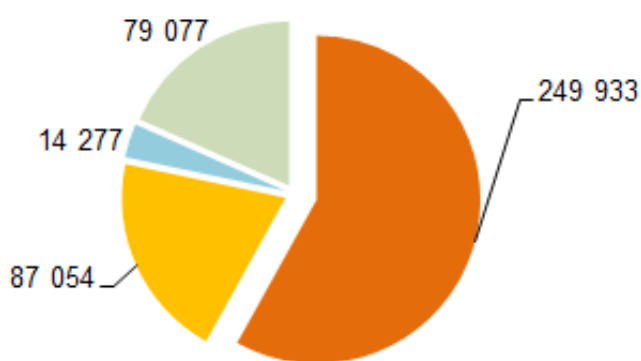


Lähde: Luke



Kalenterivuonna 2014 kotimainen teollisuus käytti viljaa yhteensä 1,36 miljoonaa tonnia. Määrä on hyvin lähellä vuoden 2013 käyttölukuja (+ 16 000 tonnia). Viljasta 45 % käytettiin rehuteollisuudessa (616 000 tonnia), 32 % elintarviketeollisuudessa (430 000 tonnia) ja 23 % muissa käyttökohteissa (mm. tärkkelys, mallastus, 312 000 tonnia). Alla olevissa kuvaajissa elintarvike- ja rehukäytön jakautuminen viljalajeittain.

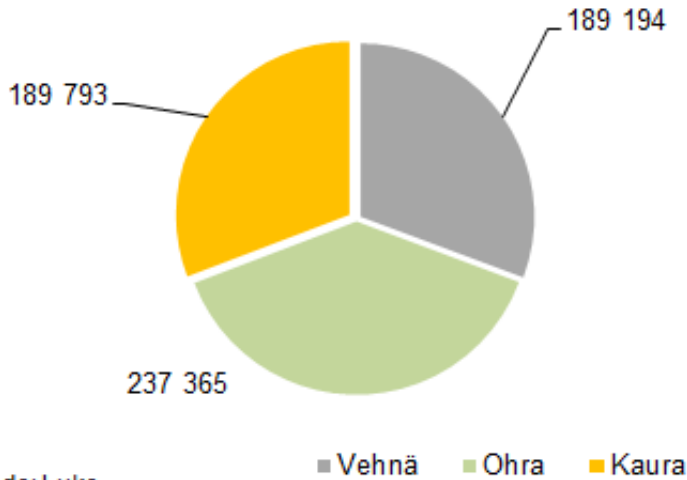
Viljan käyttö elintarviketeollisuudessa vuonna 2014 (tonnia)



Lähde: Luke

■ Vehnä ■ Ruis ■ Ohra ■ Kaura

Viljan käyttö rehuteollisuudessa vuonna 2014 (tonnia)



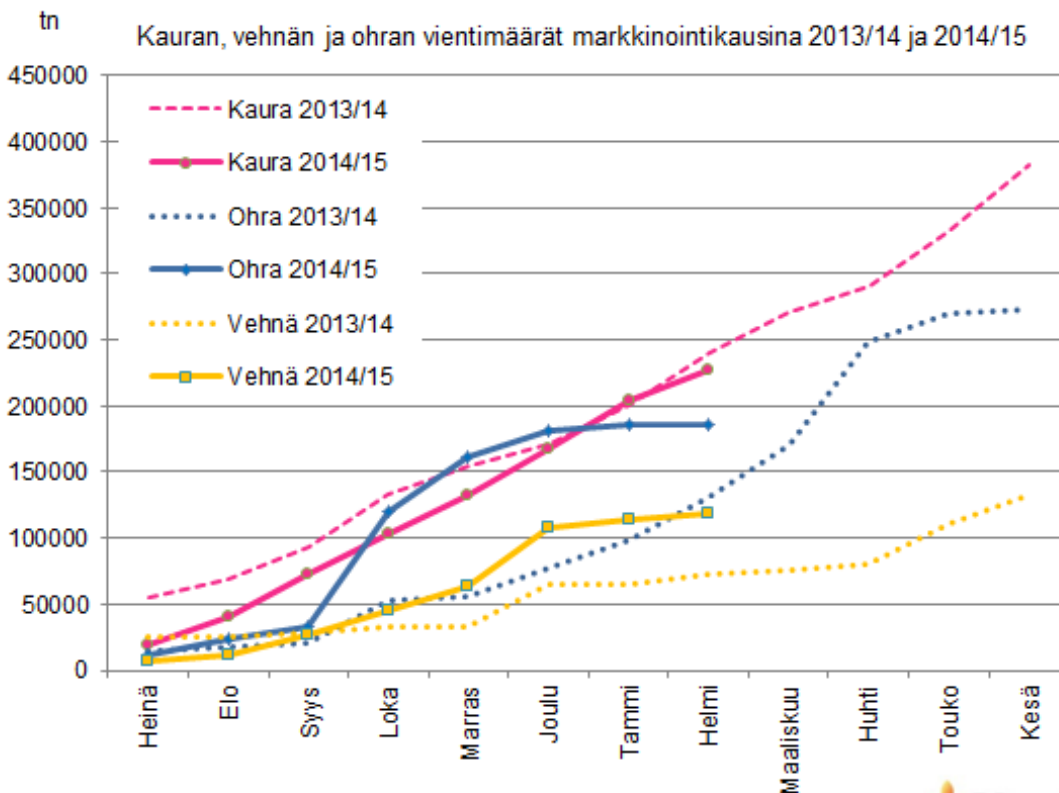
Lähde: Luke

■ Vehnä ■ Ohra ■ Kaura

Lue lisää: tilastot.maataloustilastot.fi/palvelussa

■ Helmikuussa vientisatamissa rauhallisempaa

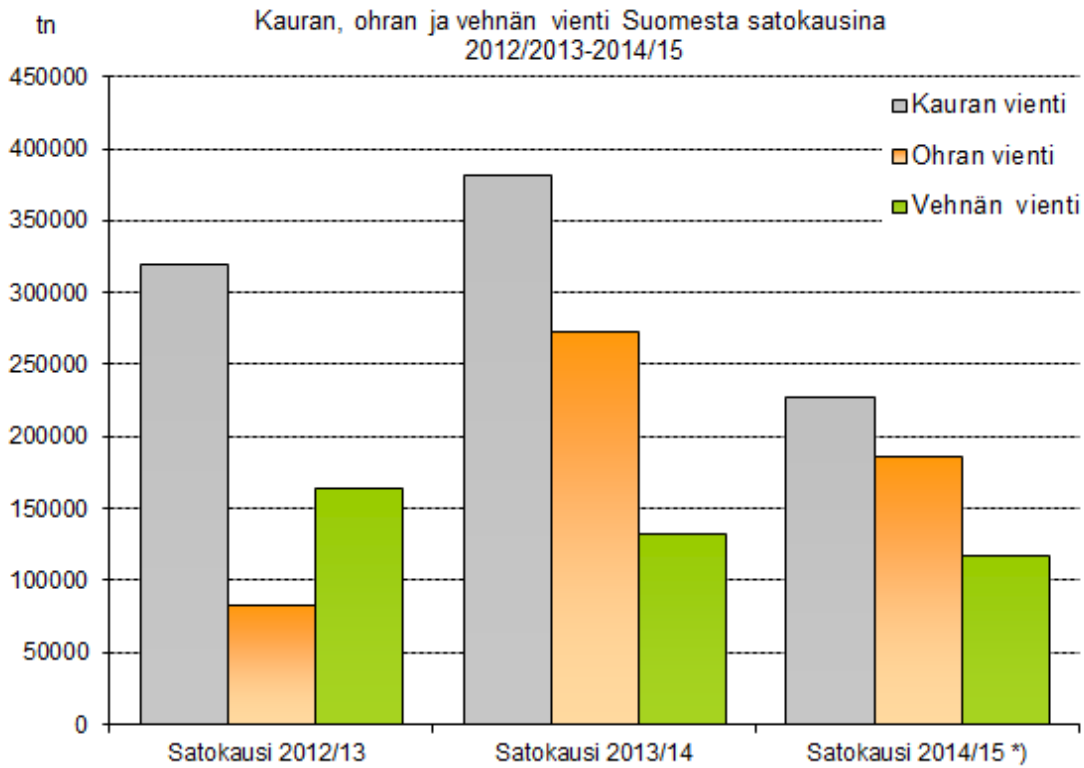
Helmikuussa laivattiin lähinnä kauraa, selviää Tullin tilastoista. Helmikuu oli aiempia kuukausia rauhallisempi viljan vientien suhteen, kuten talvikuukaudet tyypillisesti ovat jäätilanteen vuoksi. Helmikuussa laivattiin kauraa 23 000 tonnia ja kauralaivat suuntasivat Eurooppaan, suurin laivaus tehtiin Saksaan (10 000 tn). Muita kohdemaita olivat Alankomaat, Espanja sekä Sveitsi. Kauran lisäksi vietiin vehnää 4000 tonnia Ruotsiin ja tuotiin ruista 5300 tonnia. Ruista laivattiin Puolasta ja Venäjältä.



Lähde: Tulli, 5/2015



Markkinointikaudella 2014/15 oli helmikuun loppuun mennessä laivattu kauraa 228 000 tonnia, ohraa 187 000 tonnia ja vehnää 118 000 tonnia eli yhteensä 533 000 tonnia. Markkinointikauden loppu on toimijoiden mukaan vilkas vientien suhteen.



Lähde: Tullihallitus 5/2015, *satokauden 14/15 viennit 28.2. mennessä



Tällä markkinointikaudella vientitodistuksia EU:n ulkopuolisiin kohteisiin on haettu viljoille 314 000 tonnin määrälle (viikon 19 tilanne). Vientitodistus tarvitaan, kun viljaa viedään EU:n ulkopuolisiin maihin. Todistusten voimassaolo vaihtelee haettavan tuotteen CN-koodin (tullinimike) mukaan ja sen mukaan onko kyseessä pikalupa vai ei. Voimassaoloaika on joko 60 päivää tai neljä kuukautta (hakemuskuukausi + neljä seuraavaa). Todistukset haetaan Mavilta. Helmikuun lopun jälkeen todistuksia on haettu kauralle, ohralle sekä vehnälle. Ohralle ja vehnälle määrät ovat noin 60 000 tonnia molemmille ja kauralle 20 000 tonnia. Nämä määrät eivät vielä näy Tullin tilastoissa.

■ Valtaosa viljelijöistä täytti tukihakemuksen sähköisesti

Paperisen tukihakemuksen jättävä viljelijä alkaa olla harvinaisuus, Maaseutuvirasto Mavi tiedottaa. Viljelijät tekivät 12.5. päättyneessä viljelijätukihaussa kaikkien aikojen ennätysmäärän sähköisiä hakemuksia. Käyttäjämäärä kasvoi reippaasti: kaiken kaikkiaan yli 45 000 tilaa käytti sähköistä asiointia, kun viime vuonna käyttäjiä oli noin 34 000. Sähköisten hakemusten osuus on jo yli 80 prosenttia kaikista hakemuksista.

Mavi tiedottaa että muutoksia tukihakemukseen voi tehdä 3. kesäkuuta alkaen ja muutokset pitää tehdä 15.6 mennessä.

Lue lisää: [Mavin tiedote tukihakemusten jättämisestä \(13.5.\)](#)

Lue lisää: [Mavin tiedote muutosten tekemisestä hakemukseen \(25.5.\)](#)

Kati Lassi

Vilja-alan yhteistyöryhmä.

Voit tilata Viljaviestin, peruuttaa tilauksen tai lähettää meille palautetta [täältä](#).

■ Jos jonkinmoista kevätsäätä



Vuosi sitten kirjoitin kesäkuun Viljaviestissä siitä kuinka viime vuonna alkukesästä koettiin jos jonkinmoista säätä – huhtikuun helteestä räntäsateeseen juhannuksena. Myös vuosi sitten kylvökausi alkoi ennätysaikaisin huhtikuun puolessa välissä, mutta lopulta sateiden viivästyttämiä kylvöjä lopeteltiin reilusti kesäkuun puolella Itä-Suomessa. Viime vuonna poikkeuksellisen viileä sääjakso hidasti kasvustojen orastumista ja kehitystä. Aikainen kasvukausi vaihtui aikataulun puolesta tavanomaiseksi. Lopulta korjattiin määrältään hyvä viljasato, mutta sateinen syksy heikensi mm. leipävehnän laatua.

Tämä kevät jää monen mieleen erittäin sateisena. Kylvöjä aloiteltiin myös tänä vuonna heti huhtikuun puolessa välissä, mutta sen jälkeen sateiden vuoksi pelloille pääsyä on odoteltu ja odoteltu. Tätä kirjoittaessa kylvöt ovat arviolta koko maan tasolla vasta puolessa välissä. Vielä ei ole menetetty toiveita hyvästä sadosta, mutta kylvöjen suhteen on jo kiire. Myöhäistä kylvöajankohtaa on jouduttu osin ottamaan huomioon myös kylvösuunnitelmissa ja myöhäisiä vehnä- ja rapsilajikkeita on vaihdettu aikaisempiin. Tietoa kylvöaloista saadaan 28.5., kun Luke julkaisee tukihakuun perustuvan ennakkotilaston kylvöaloista. Tänä vuonna näihin aloihin saattaa tulla tavanomaista enemmän muutoksia.

Hyvin talvehtineet syysviljat ovat viileässä ja sateisessa säässä pensoneet runsaasti, mikä kannattaa ottaa huomioon mm. lannoitusta, tautitorjuntaa ja korrensäätöä suunnitellessa. Jos ruisk kasvusto näyttää nyt erityisen hyvältä, kannattaa ilmoittautua [Pro Ruis ry:n kilpailuun](#) jossa etsitään tänä kesänä ruismestaria. Kisalohkot tulee ilmoittaa kesäkuun puoleen väliin mennessä.

Säästä on riittänyt puhetta kuluneen kuukauden aikana myös kansainvälisillä viljamarkkinoilla. Pohjoisen pallonpuoliskon päätuotantoalueilla kasvuolosuhteet ovat olleet hyvät tai vähintäänkin kohtalaiset. Kuivuutta tai liikoja sateita on toki ollut joka mantereella, mutta ongelmat ovat ainakin toistaiseksi olleet varsin paikallisia eivätkä ole aiheuttaneet suurta huolta. Viljamarkkinoilla yleisnäkemys on että tulevalle markkinointikaudella 2015/16 viljaa on markkinoilla riittävästi kysyntään nähden. FAO arvioi toukokuun [Food Outlook katsauksessaan](#) että markkinahintojen kehitys jatkuu suhteellisen vakaana myös tulevalle kaudella ja tämänhetkinen näkemys hyvästä viljasadosta hillitsee hintojen nousua. Tuttu toteama siitä että ”sadosta ei voi sanoa mitään varmaan ennen kuin se on laarissa”, pätee tänäkin keväänä. Markkinoilla tilanteet voivat muuttua nopeastikin, kuten on viime vuosina nähty. Sen vuoksi markkinatapahtumia kannattaa seurata myös kesän aikana.

Viljaviesti jää tämän numeron myötä kesätauolle. Markkinoiden tapahtumiin palataan jälleen elokuussa ja mahdollisesti tätä aiemmin VYR:n nettisivuilla. VYR sihteeristö toivottaa kasvukauden hankalasta alusta huolimatta oikein hyvää kasvukautta 2015!

Kesäterveisin,
Kati Lassi

Vilja-alan yhteistyöryhmä.

Voit tilata Viljaviestin, peruuttaa tilauksen tai lähettää meille palautetta [täältä](#).

■ Markkinauutisia

Soijan sadonkorjuu loppusuoralla Etelä-Amerikassa

Brasiliassa soijan sadonkorjuu on saatu päätökseen ja se on loppusuoralla myös Argentiinassa. IGC raportoi että toukokuun puolessa välissä soijasadosta oli korjattu Argentiinassa 80 %. Argentiinassa satamatyöläisten lakot ovat toukokuussa tuoneet osin viivästyksiä laivauksiin.

USDA:n arvio Brasilian soijasadosta oli toukokuussa 94,5 miljoonaa tonnia ja Argentiinan sadosta 58,5 miljoonaa tonnia. Joidenkin tahojen arviot Brasilian sadosta ovat olleet 100 milj. tn tasolla. Joka tapauksessa näyttää siltä että aiemmat satoennätykset rikotaan.

Suuri soijasato arvioissa myös 2015/16

Markkinointikauden 2015/16 osalta USDA esitti toukokuussa ensimmäisiä arvioita soijan tuotannosta. USDA arvioi että soijaa tuotettaisiin 2015/16 kaudella saman verran kuin tällä markkinointikaudella, 317 miljoonaa tonnia. Suurimpien tuottajamaiden: Yhdysvaltojen, Brasilian ja Argentiinan tuotannon arvioidaan olevan aika lähellä tämän kauden tasoa. Yhdysvalloissa USDA arvioi satotasojen olevan lähellä keskimääräistä. Viljelyalan odotettu nousu nostaisi satomäärän kuitenkin yli sadan miljoonan tonnin (104 milj. tn 14/15 108 milj. tn). Argentiinassa ja Brasiliassa soijan viljelyalat voivat USDA:n mukaan kasvaa myös ensi vuonna. Kylvöpäätöksiä siellä tehdään vasta loppuvuodesta ja viljojen hintasuhteet vaikuttavat niihin. Soijan osalta satoarvioihin liittyy viljoja vielä enemmän epävarmuutta tässä vaiheessa kautta, mutta nämä arviot heijastuvat jo markkinahintojen kehitykseen.

USDA arvioi että soijavarastot voivat kasvaa myös tulevilla kaudella. USDA arvioi Kiinan soijan tuontien edelleen kasvavan noin 4 % myös tulevilla kaudella ja tuontimäärän olevan noin 77 miljoonaa tonnia. Kiinan osuus maailman soijan tuonneista on 65 %. Vientikysyntään ennustetaan pientä kasvua myös muilla markkinoilla.

Soijan kylvöt Yhdysvalloissa vauhdissa

Yhdysvalloissa soijan kylvöt ovat parhaillaan käynnissä ja USDA arvioi viikon 21 alussa että soijasta oli kylvetty jo lähes puolet, 45 %. Kylvöt ovat edenneet viime vuosia ripeämpään tahtiin. Soijan viljelyalan arvioidaan Yhdysvalloissa hieman kasvavan tänä vuonna ja ala olisi ennusteiden mukaan toteutuessaan suurin historiassa.

Rapsisato jäämässä tämän kauden satoa pienemmäksi

USDA arvioi toukokuussa että maailman rapsisato jää 68,1 miljoonaan tonniin kaudella 2015/16 (-5 % 14/15). Sato jää viime vuotta pienemmäksi mm. Euroopassa, Venäjällä ja Ukrainassa.

Kanadan viranomaiset arvioivat toukokuussa että rapsin viljelyala jäisi viime vuotta pienemmäksi ja rapsisato olisi viime vuoden satotasolla 14,9 miljoonaa tonnia eli 600 000 tonnia viime vuotta pienempi. Kevät on ollut poikkeuksellisen kuiva osassa tärkeitä tuotantoalueita Saskatchewanin ja Albertan alueella, mikä on mahdollistanut kylvöjen nopean edistymisen, mutta haitannut taimettumista. Säätilan kehittymistä tarkkaillaan.

Euroopassa syysrapsin viljelyala jäi viime syksynä edeltävää vuotta pienemmäksi ja yhtenä syynä siihen on ollut neonikotinoidi-peittäusaineiden kielto. USDA arvioi rapsialan olevan Euroopassa 6,6 miljoonaa hehtaaria (-3 % 14/15). Kasvustojen talvehtiminen sujui hyvin, mutta tuholaiset ovat aiheuttaneet tavanomaista enemmän ongelmia mm. Iso-Britanniassa ja Saksassa. USDA arvioi EU:n rapsisadon olevan tänä vuonna noin 21,6 miljoonaa tonnia, pudotusta ed. vuoteen olisi tulossa 2,7 miljoonaa tonnia. USDA:n mukaan Euroopassa vuoden 2014 hyvän sadon kartuttamat varastot puskuroivat osin pienemmän sadon vaikutusta. Komission arvio EU:n rapsisadosta on 21,9 miljoonaa tonnia

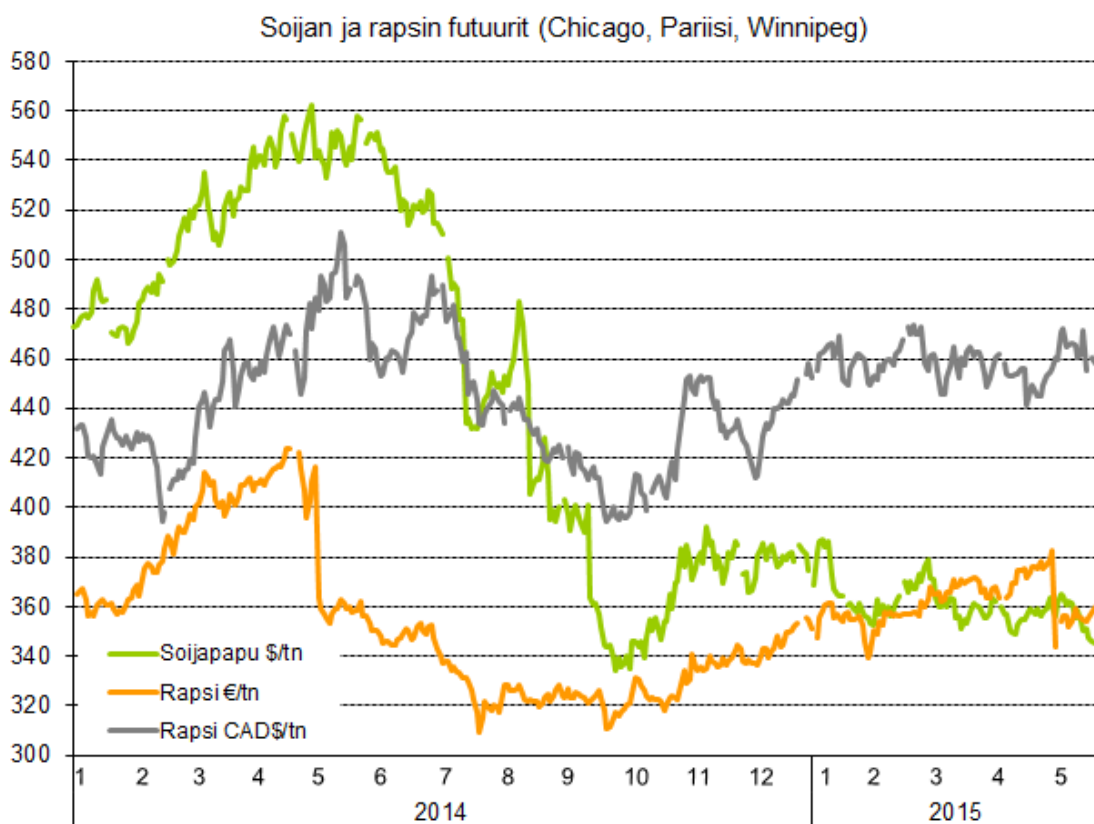
El Ninö sääilmiötä seurataan myös öljykasvimarkkinoilla

Todennäköisyys El Ninö sääilmiölle on kasvanut (70–90 %) ja se voi vaikuttaa kasvuolosuhteisiin Tyynenmeren molemmiin puolin. Australiassa ilmiö on aiheuttanut tyyppillisesti kuivuutta ja Pohjois- ja Etelä-Amerikassa sekä Kaakkois-Aasiassa tavanomaista runsaampia sateita. Öljykasvimarkkinoiden näkökulmasta vaikutuksia voi olla Australian rapsisatoon, Kaakkois-Aasian palmuöljyn tuotantoon sekä suurimpien tuottajamaiden soijasatoon. Vielä ei tiedetä ilmiön voimakkuudesta ja siitä kuinka laajoiksi sen säävaikutukset tulevilla kaudella muodostuvat. Sääilmiön kehittymistä kannattaa kuitenkin seurata lähikuukausina.

■ Ajankohtaista öljykasvimarkkinoilla

Positiiviset uutiset niin kuluvan kuin tulevan kauden öljykasvisadon suhteen ovat tuoneet laskuvirettä öljykasvikompleksin hintoihin. Laskuvire on näkynyt etenkin soijan futuurihinnoissa Chicagon pörssissä. Etelä-Amerikassa sadonkorjuu on loppusuoralla ja tarjontaa on markkinoilla riittävästi. Soijan varastotilanne kohenee tällä kaudella ennätysuuren sadon myötä Yhdysvalloissa, Brasiliassa sekä Argentiinassa. USDA:n mukaan soijaa on varastoissa tämän kauden päättyessä suurin määrä 8. vuoteen.

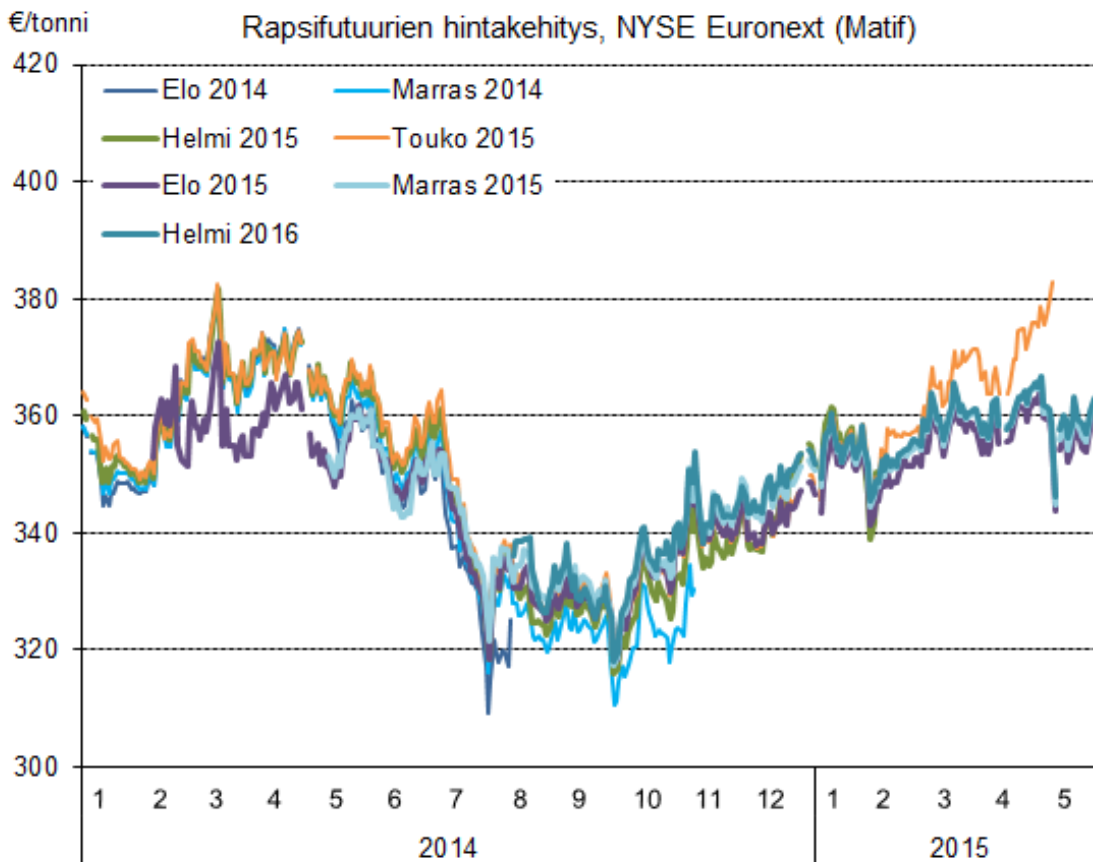
USDA raportoi toukokuun öljykasvikatsauksessaan että soijan uuden sadon futuurihinnat Chicagon pörssissä ovat 22 % alhaisemmalla tasolla kuin vuosi sitten vastaavaan aikaan. Brasiliassa maan valuutan kurssimuutoksista johtuen hinnat ovat pudonneet vain 7 %. Alla olevassa kuvaajassa suuri pudotus Euroopan rapsifutuurin noteerauksessa toukokuun alussa johtuu muita lähiaikojen futuureja korkeammalla tasolla olleen toukokuun futuurin sulkeutumisesta ja vaihtumisesta elokuun futuuriin. Kanadassa kuivuusongelmat ovat tukeneet Winnipegin pörssin rapsifutuuriin hintakehitystä viime viikkoina.



Lähde: IGC



Pariisiin NYSE Euronextissä 13. huhtikuuta toukokuun rapsifutuuriin noteeraus oli 374,50 €/tn, elokuun 361,75 €/tn ja marraskuun futuurin noteeraus 363 €/tn. Toukokuun rapsifutuuri sulkeutui huhtikuun lopussa tasolla 382 €/tn. Laskuvire soijan futuurimarkkinoilla heijastui myös rapsifutuuriin kehitykseen toukokuun aikana ja noteeraukset laskivat toukokuun alussa hieman. Noteeraukset kääntyivät kuun loppua kohden hieman nousuun ja 21. toukokuuta elokuun rapsifutuuriin noteeraus oli 359,5 €/tn, marraskuun 361,5 €/tn ja helmikuun 363,25 €/tn.

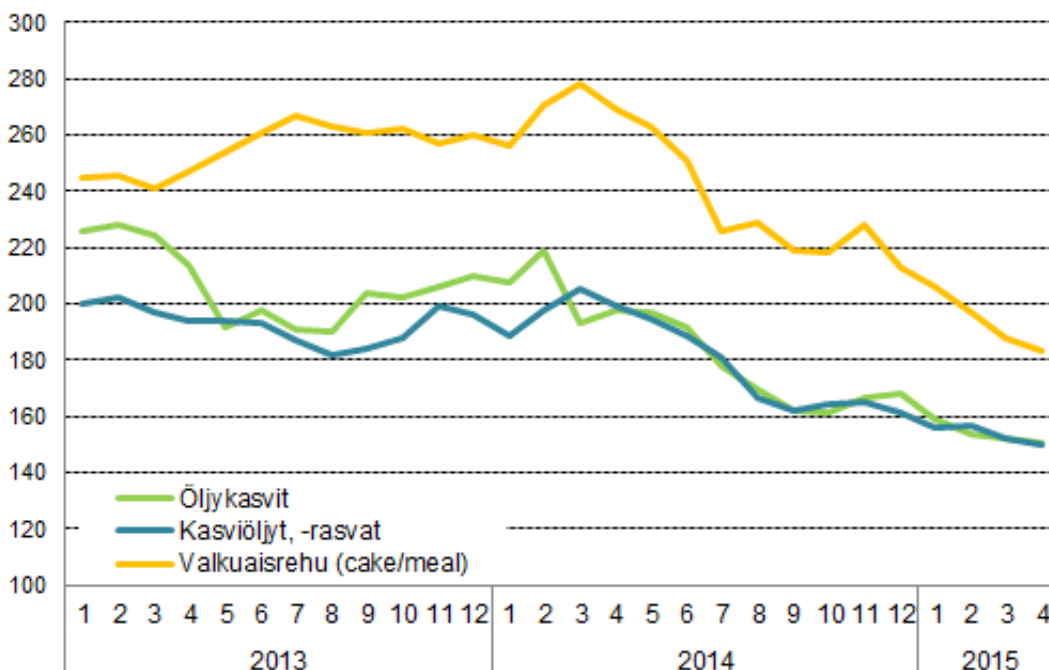


Lähde: IGC



FAO:n toukokuun öljykasvikatsauksessa raportoitiin FAO:n öljykasvi-indeksin laskeneen prosentin verran maaliskuusta. Indeksien kehitykseen vaikutti huhtikuussa etenkin soijan hintakehitys markkinoilla sekä vahvistuneet odotukset ennätysuudesta sadosta.

FAO:n hintaindeksi öljykasveille, kasviöljyille ja kasvivalkuaiselle (2002-2004=100)



Lähde: FAO



Kotimaassa rypsin ja rapsin ostohinnat ovat pysyneet vakaina kuluneen kuukauden aikana. Viikon 22 alussa rypsin ja rapsin ostohinnat olivat 345–365 €/tn välillä.

Kati Lassi

Vilja-alan yhteistyöryhmä.

Voit tilata Viljaviestin, peruuttaa tilauksen tai lähettää meille palautetta [täältä](#).