

■ Lukijalle



ennusteisiin ja spekulatioihin.

Tulevien viikkojen sääennusteita seurataan nyt poikkeuksellisen tarkasti eri puolilla maailmaa. Kylvöt ovat Euroopassa jo pitkällä ja pian alkamassa muun muassa Yhdysvalloissa ja Kanadassa. Markkinoilla katseet on vahvasti käännetty tarkentuviin arvioihin syysviljojen talvehtimisesta sekä kevätiljojen kylvöaloista pohjoisella pallonpuoliskolla. Kaivatut sadekuurot tärkeille tuotantoalueille voivat saada viljafutuuriin noteeraukset pörsseissä äkkiä selvään laskuun ja toisaalta huonompien ennusteiden vaikutus voi olla päinvastainen. Markkinoilla reagoidaan välillä todella nopeasti erilaisiin

[Lue lisää](#)

■ Ajankohtaista vilja- ja öljykasvimarkkinoilla



Tähän osioon on kasattu lyhyitä poimintoja vilja- ja öljykasvimarkkinoiden tapahtumista kuluneen kuukauden aikana. Laajemmat katsaukset markkinatapahtumista on luettavissa Viljaviestin muissa osioissa.

[Lue lisää](#)

■ Kansainväliset viljamarkkinat

Kansainvälisillä viljamarkkinoilla ei ole tullut muutoksia ”perusasetelmiin” maalisi- ja huhtikuussa. Päähuomio on kääntymässä yhä selvemmin heinäkuussa starttaavaan markkinointikauteen 2015/16. Markkinahintojen kehitys Atlantin molemmin puolin on kuukauden aikana ollut rauhallista eikä suuria muutoksia mm. vientihintojen tasoissa ole nähty. Osiossa katsaus syysviljojen talvehtimiseen ja arvioihin kevätiljojen kylvöaloista.

[Lue lisää](#)

■ EU viljamarkkinat

Euroopan viljamarkkinoilla kulunut kuukausi on ollut hintakehityksen osalta verrattain rauhallinen. Hyvin sujunut vientitoiminta on tuonut hintoihin tukea, toisaalta rauhoittuva kysyntä ja positiiviset näkymät mm. syysvehnien talvehtimisen suhteen ovat tuoneet ajoittain laskuvirettä. Kommissio julkaisi maaliskuun lopussa EU viljatasearvioita viljalajeittain tulevalle markkinointikaudelle 2015/16.

[Lue lisää](#)

■ Kotimaan viljamarkkinat

Kotimaassa viljojen ja öljykasvien hintakehitys on ollut kuluneen kuukauden aikana ollut alkuvuoden tapaan rauhallista. VYR:n hintaseurannassa ostohintojen keskiarvot laskivat vehnällä, kauralla ja rukiilla 1-4 €/tn verrattuna kuukauden takaiseen tilanteeseen. Vuosi 2015 aloitettiin viljan vientitoiminnan osalta tammikuussa 48 000 tonnin viljamäärän laivauksilla. Valtaosa tästä määrästä oli kauraa.

[Lue lisää](#)

■ Öljykasvimarkkinat

Brasiliassa soijan sadonkorjuu on edennyt jo selvästi yli puolen välin ja Argentiinassakin se on päässyt jo hyvään vauhtiin. Satonäkymät ovat edelleen positiiviset. Soijan viljelyala voi tänä keväänä kasvaa Yhdysvalloissa kaikkien aikojen ennätykseen. Nämä uutiset ovat tuoneet laskuvirettä öljykasvimarkkinoille.

[Lue lisää](#)

Vilja-alan yhteistyöryhmä.

Voit tilata Viljaviestin, peruuttaa tilauksen tai lähettää meille palautetta [täältä](#).

■ Ajankohtaista markkinoilla huhtikuussa

Kansainväliset ja EU viljamarkkinat

- Kansainvälisillä viljamarkkinoilla muutokset yleisessä viljojen hintatasossa ovat olleet kuluneen kuukauden aikana pieniä
- Markkinointikausi 2014/15 lähestyy loppuaan ja tämä on näkynyt mm. vientikysynnän tasaantumisena ja hidastumisena markkinoilla. Euroopan maat ovat hyötäneet edelleen alhaisesta euron kurssista
- Markkinoilla katseita on käännetty jo 1. heinäkuuta starttaavaan markkinointikauteen 2015/16
- Syysvehnät ovat talvehtineet pohjoisella pallonpuoliskolla hyvin, joskin epävarmuutta liittyy arvioihin Venäjän ja Ukrainan kasvustojen kunnosta. Viimeisimpien uutisten valossa talvituhot ovat odotettua pienempiä
- Yhdysvalloissa kuivuus on aiheuttanut huolia syysvehnäkasvustoista mm. Kansasissa, mutta viime ja tällä viikolla saadut sateet ovat tuoneet helpotusta tilanteeseen.
- Maaliskuun lopussa saatiin lisätietoa kevätiljojen kylvöaloista Yhdysvalloissa. Maissin viljelyalan ennustetaan laskevan ja soijan viljelyalan kasvavan viime vuodesta
- Eteläisellä pallonpuoliskolla maissin ja soijan sadonkorjuu on vauhdissa

Kotimaa

- Viljojen ostohintoihin ei tullut juuri muutoksia kuluneen kuukauden aikana
- Syksyn sadolle ilmoitetut termiinihinnat ovat pitkälti nykyhintojen tasolla (loka- ja marraskuun toimitukset)

	Ostohintojen vaihteluväli 13.4.2015 (€/tn)	Ostohintojen keskiarvo 13.4.2015 (€/tn)	Muutos ka:ssa vrt. 16.3. (€/tn)	Termiinihinnat (€/tn, lokakuu- marraskuu 2015)
Leipävehnä	157-170	165	-4	163-170
Rehüvehnä	115-140	126	-1	137
Kaura	95-129	117	-2	115-135
Suurimokaura	133-140	136	-3	137-138
Ohra	114-139	131	1	118-144
Mallasohra	146-150	149	0	158-167
Ruis	177-189	181	-3	180
Rypsi ja rapsi	344-362	356	-2	342-357
Lähde: VYR hintaseuranta				

- Tammikuussa Suomesta vietiin viljaa 48 000 tonnia ja valtaosa tästä oli kauraa
- Myös kevästä arvioidaan tulevan vilkas viljan vientien ja laivausten suhteen

Öljykasvimarkkinat

- Brasiliassa soijan sadonkorjuu on edennyt jo selvästi yli puolen välin (80 % sadosta korjattu) ja Argentiinassakin se on päässyt jo hyvään vauhtiin (15 % sadosta korjattu).
- Satonäkymät ovat sadonkorjuun edessä edelleen positiiviset ja ehkä vielä positiivisemmat kuin kuukausi sitten, jolloin spekulointi kuivuuden vaikutusta kasvustoihin Brasiliassa ja liian märkyden Argentiinassa.
- Soijan viljelyala voi tänä keväänä kasvaa Yhdysvalloissa kaikkien aikojen ennätykseen.
- Euroopan rapsisadon arvioidaan tulevalla kaudella 2015/16 jäävän tätä kautta pienemmäksi
- Etenkin soijan futuurihinnoissa on ollut laskuvirettä

Vilja-alan yhteistyöryhmän uutisia voit seurata nykyisin myös Twitterissä! Twiitit löytyvät tililtä @vyr_fi ja tunnisteella #VYRfi

Viljaviesti on Vilja-alan yhteistyöryhmän sihteeristön toimittama markkinakatsaus. Se ilmestyy noin kerran kuukaudessa. Tämän Viljaviestin tekstit on kirjoitettu pääosin viikolla 15. Seuraava viljaviesti ilmestyy toukokuussa.

Voit antaa palautetta, kehittämissuhteita, risuja tai ruusuja Viljaviestistä [tällä lomakkeella](#). Samalla lomakkeella voit myös tilata Viljaviestin sähköpostiisi tai peruuttaa tilauksen.

Vilja-alan yhteistyöryhmä.

Voit tilata Viljaviestin, peruuttaa tilauksen tai lähettää meille palautetta [täältä](#).

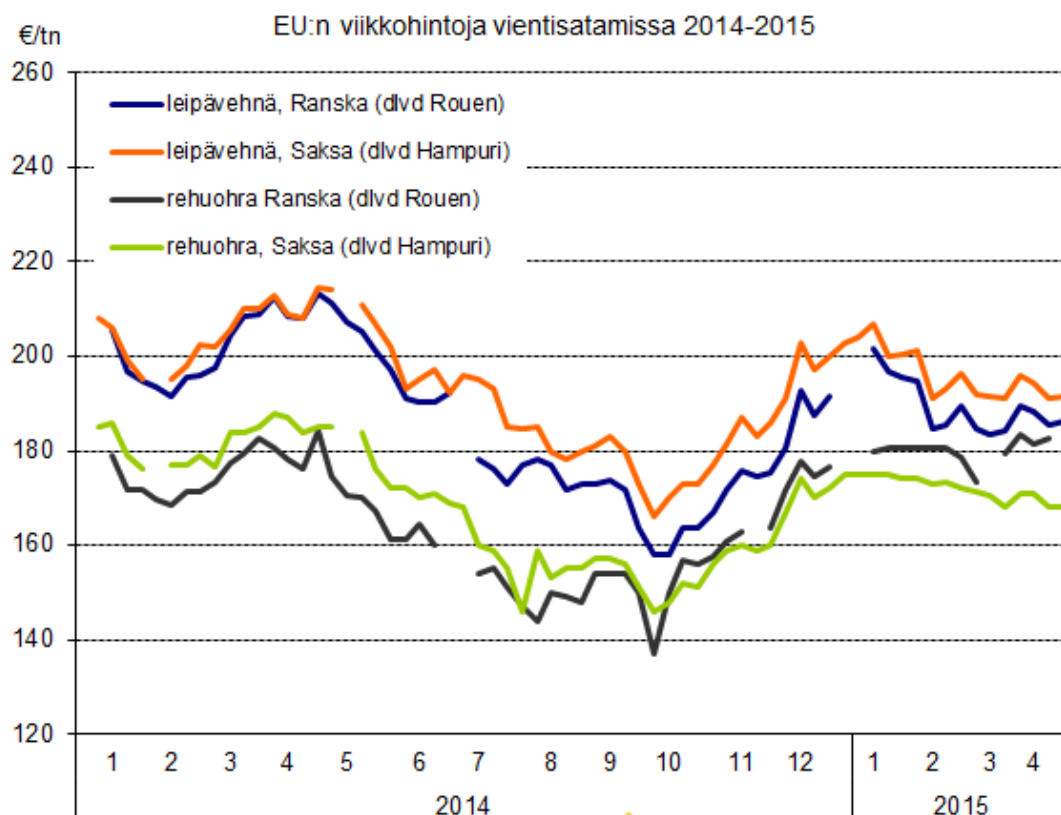
■ Ajankohtaista markkinoilla

Euroopassa kevään peltotyöt ovat jo pitkällä. Euroopan viljamarkkinoilla kulunut kuukausi on ollut hintakehityksen osalta verrattain rauhallinen. Maaliskuun puolen välin jälkeen leipävehnän ja rehuohran hintanoteeraukset Ranskan Rouenissa ja Saksan Hampurissa vahvistuivat muutamalla eurolla tonnia kohden, mutta hinnat laskivat hieman huhtikuun alkaessa. Hyvin sujunut vientitoiminta on tuonut hintoihin tukea, toisaalta rauhoittuva kysyntä ja positiiviset näkymät mm. syysvehnien talvehtimisen suhteen ovat tuoneet ajoittain laskuvirettä. Syysviljojen talvehtimisestä pohjoisella pallonpuoliskolla kerrotaan lisää tämän Viljaviestin kv-markkinatiosiossa.

■ Ei suuria muutoksia leipävehnän hintatasossa

Maaliskuun puolen välin jälkeen leipävehnän hintanoteeraukset Ranskassa ja Saksassa ovat säilyttäneet sen tason jolla ne ovat olleet helmikuun alusta saakka. Ranskassa leipävehnän (valk. 11–12,5 %) viikkohinnaksi ilmoitettiin komission hintaseurannassa Rouenissa maaliskuun puolessa välissä 184 €/tn (DELPORT). Tämän jälkeen hinta hieman vahvistui, mutta laski jälleen. 9. huhtikuuta hintanoteeraus oli 186 €/tn tasolla. Tuolloin noteeraukset vaihtelivat eri paikkakunnilla 184–188 €/tn välillä, korkein noteeraus oli La Pallicen satamakaupungissa.

Hintakehitys oli samantyyppistä Saksassa, selviää komission tilastosta. Saksan Hampurissa leipävehnän hintanoteeraus oli 9. huhtikuuta 191,5 €/tn (DEPSILO) eli samalla tasolla kuin maaliskuun puolessa välissä. Hintanoteeraukset vaihtelivat 168–191 €/tn välillä. Alhaisin noteeraus oli Dresdenissä ja korkein Hampurissa samoin kuin kuukautta aikaisemmin.



Lähde: EU:n hintaseuranta



Komission hintatilaston mukaan alhaisimmat leipävehnän hintanoteeraukset olivat EU maissa, jotka olivat hintoja ilmoittaneet, hieman yli 160 €/tn ja korkeimmat noteeraukset yleisesti 180–190 €/tn tasolla. Tätä korkeampi hintataso oli euroissa ilmoitettuna Iso-Britanniassa. Euron alhaisesta kurssista johtuen maan viljan viennit EU alueelle ovat tällä kaudella olleet ongelmassa. Komission hintatilastossa hintoja vertaillessa on

syitä huomata että toimitusehdot eivät ole kaikilla paikkakunnilla yhteneväiset, osassa tavara on hinnoiteltuna laivaan lastattuna, osalla siiloon ja osalla tilalle. Tämä tekee hintojen vertailun varsin hankalaksi. Komission hintatilastoon pääsee tutustumaan [täältä](#) (kohta Price data).

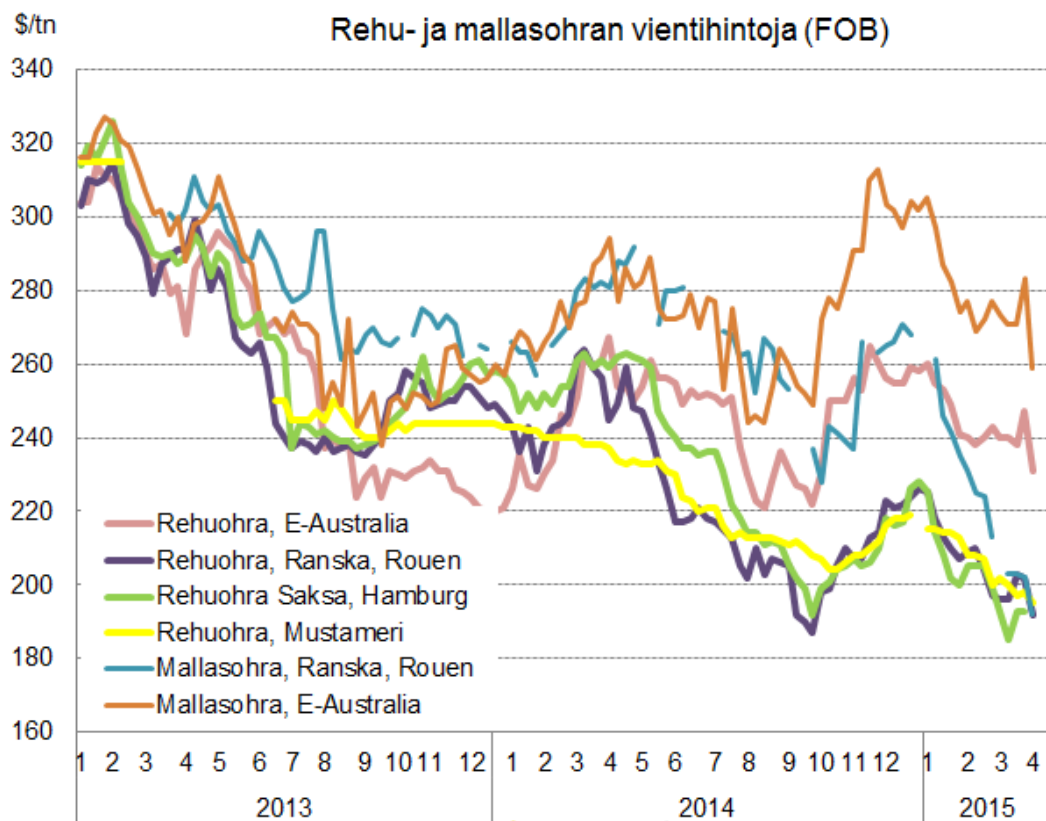
Komission mukaan leipävehnän (11-12,5 % valk.) hintanoteeraus (187 €/tn) Ranskan Rouenissa (dlvd) oli maaliskuun lopussa 26 €/tn alhaisemmalla tasolla kuin vastaavaan aikaan vuotta aikaisemmin, jolloin hintanoteeraus oli 212 €/tn (muutos -12 %). Dollarimääräisiä hintoja vertaillessa näkyy valuuttakurssien vaikutus. Samaisen leipävehnäerän hintanoteeraus oli maaliskuun 2015 lopussa 205 \$/tn. Vuotta aikaisemmin leipävehnän hintanoteeraus oli 293 \$/tn ja hintojen välinen erotus on 88 \$/tn (muutos -30 %).

■ Ohran hinnoissa hieman piristymistä

Verrattuna maaliskuun puolen välin tilanteeseen, nähtiin rehuohran hinnoissa hienoista nousuvirettä etenkin Ranskassa. Korotukset vientihintoihin olivat kuitenkin muutama €/tn, joten suuresta hintojen vahvistumisesta ei voi puhua.

Ranskassa rehuohran hinta 2. huhtikuuta komission tilaston mukaan edelleen Saksaa korkeammalla tasolla, ollen Rouenissa (DELPORT) 182 €/tn. Hinnat vaihtelivat eri noteerauspaikkakunnilla 170–183 €/tn välillä. Saksassa hinta oli Hampurissa samaan aikaan 168 €/tn (DEPSILO) eli sama kuin kuukautta aikaisemmin. Komission hintatilastossa ilmoitettujen rehuohran hintojen vaihteluväli oli 9. huhtikuuta 132–190 €/tn. Kuten jo aiemmin todettu, toimitusehdot olivat vaihtelevia joten hintoja ei suoraan voi vertailla.

Dollarimääräisissä vientihinnoissa (FOB, \$/tn) oli IGC hintatilaston mukaan ranskalainen ja saksalainen ohra markkinoiden halvinta huhtikuun alussa (192 \$/tn). Hieman tätä kalliimpaa oli Mustanmeren ohra (195 \$/tn).



Lähde: IGC



■ Vientikysyntä hidastumassa?

Vientimarkkinoilla tahti on vientien ja tarjousten osalta rauhoittunut kun ollaan jo lähellä kauden loppua. Valtaosa kauden vienneistä on tehty. Kauppoja solmitaan uudesta sadosta hyvää vauhtia ja markkinoilla seurataan mihin uuden sadon hintataso asettuu lähikuukausina.

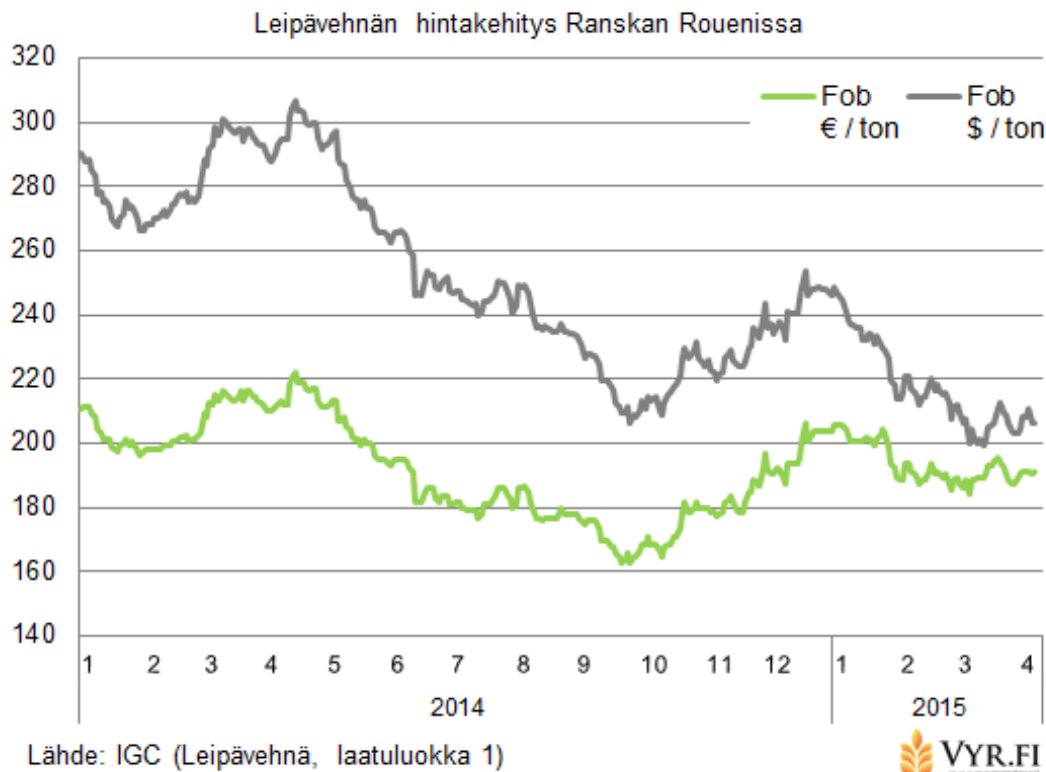
Komission CIRCABC palvelun mukaan viljan vientiin EU alueen ulkopuolelta tarvittavia vientitodistuksia oli myönnetty 7. huhtikuuta mennessä 37,1 miljoonan tonnin viljamäärälle. Viimeisen neljän viikon aikana viljan vientitodistuksia myönnettiin vehnälle yhteensä 2,61 miljoonan tonnin määrälle.

Myönnetyt vienti- ja tuontitodistukset aikavälillä 1.7.2014-7.4.2015 eli 41 viikkoa kauden alusta (tonnia)				
	2014/13		2013/14	
	vienti	tuonti	vienti	tuonti
Vehnä	25 682 000	2 219 000	23 864 000	1 317 000
Vehnäjauho	826 000	24 000	831 000	24 000
Durum-vehnä	849 000	2 189 000	742 000	1 397 000
Ohra	6 908 000	59 000	5 089 000	23 000
Maissi	2 515 000	7 143 000	2 312 000	10 805 000
Ruis	175 000		155 000	
Kaura	159 000		216 000	
Viljat yht.	37 113 000	11 735 000	33 209 000	13 789 000

Lähde: CIRCABC

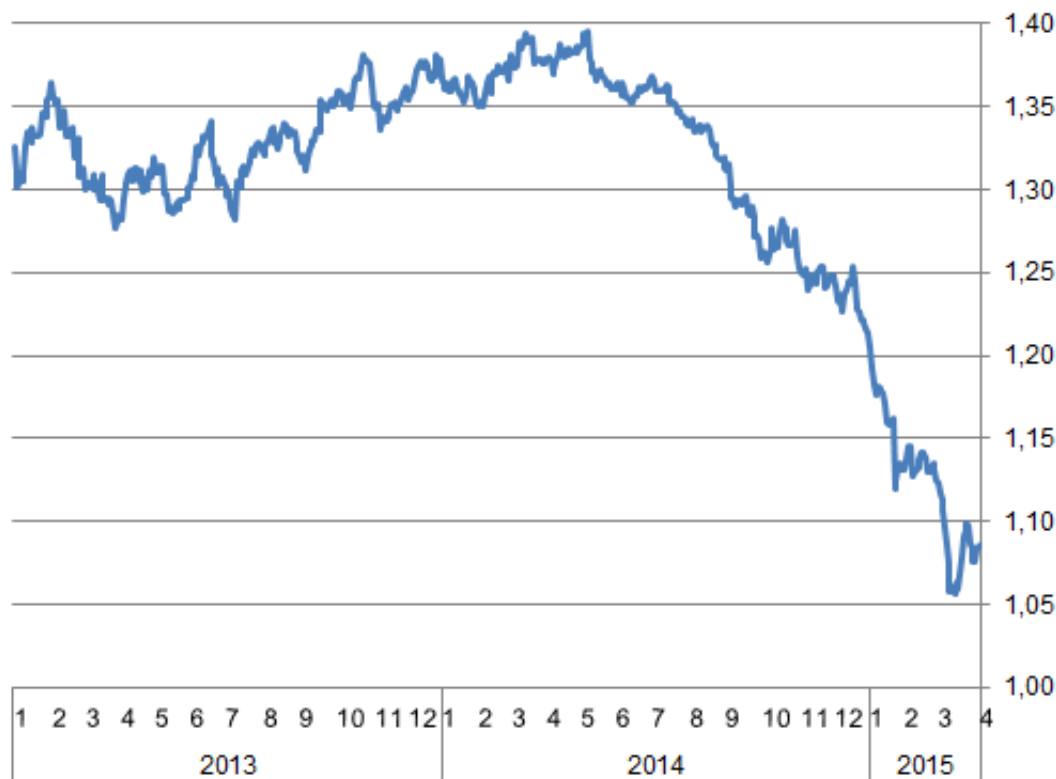
Heikko euro ja vahva dollari

Kerroimme maaliskuun Viljaviestissä yhdysvaltain dollarin kurssin vahvistumisesta suhteessa euroon ja euron kurssin samanaikaisesta laskusta. Tämä on hyödyttänyt EU:n viljanviejä tällä markkinointikaudella. Kuluneen kuukauden aikana on ranskalaisen vehnän euro- ja dollarimääräisten vientihintojen suhde pysytellyt suhteellisen vakaana.



Suomen Pankin tilastojen perusteella maaliskuun puolessa välissä eurolla sai 1,057 dollaria mikä oli pitkällä aikavälillä alhaisin noteeraus. Kurssi vahvistui huhtikuuta kohden niin että 26. maaliskuuta kurssi oli korkeimmillaan sitten maaliskuun alun, eurolla sai 1,099 dollaria. Tämän jälkeen kurssi heikkeni hieman jälleen ja 8. huhtikuuta eurolla sai 1,086 dollaria.

Valuuttakurssit 2013 - Euro vs. Yhdysvaltain dollari



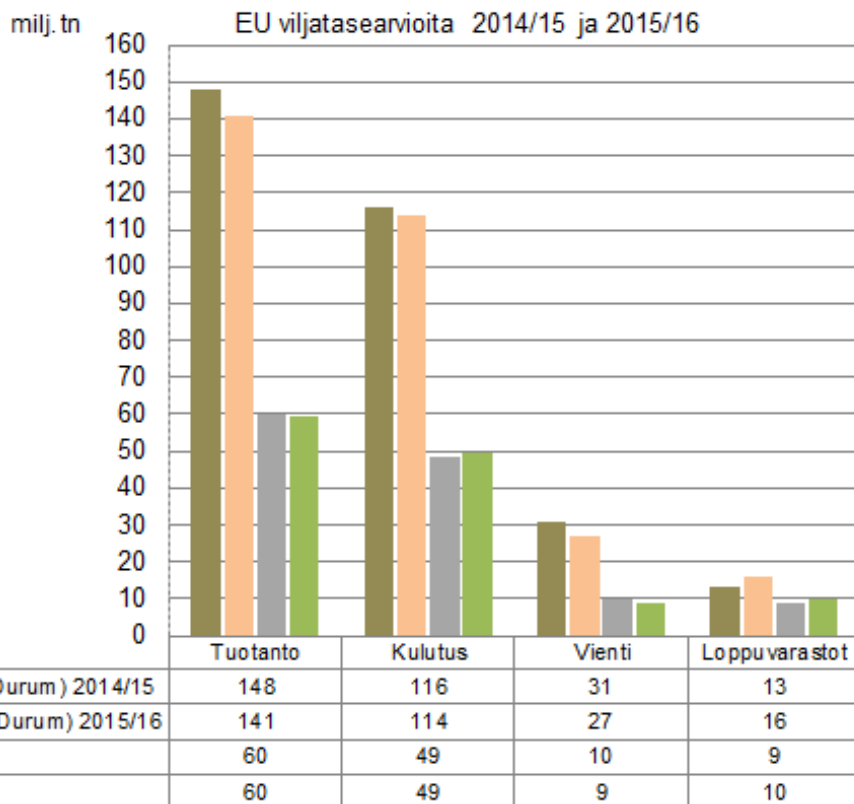
Lähde: Suomen Pankki, EKP

Kurssimuutoksia voi seurata esimerkiksi [Suomen Pankin sivuilla](#)

■ EU:n viljatasearvio tulevalle markkinointikaudelle 2015/16

Euroopan komission maatalouden pääosasto DG Agri julkaisi maaliskuun lopussa EU:n viljatasearvioita viljalajeittain markkinointikaudelle 2015/16. Komission arvio EU:n viljasadosta 2015/16 oli maaliskuun lopussa 309,7 miljoonaa tonnia (14/15 326,4 milj. tn 13/14 304,7 milj. tn). Samassa yhteydessä komissio päivitti myös hieman 2014/15 tasearviota.

Komission arvio EU:n vehnäsadosta (ei sis. durum) on tulevalle kaudelle 141 miljoonaa tonnia. Arviota laskettiin kuukauden takaisesta noin miljoonalla tonnilla. Jos durumvehnä lasketaan mukaan, nousee vehnän satoarvio 149 miljoonaan tonniin. Komission näkemyksen mukaan vehnän kulutus sisämarkkinoilla sekä sen vienti EU:n ulkopuolelle laskee tulevalla kaudella hieman ja varastot sen myötä karttavat. Ohrataseen komissio arvioi olevan hyvin lähellä tämän kauden arvioita. Komissio ennustaa maissisadon palautuvan lähemmäs tavanomaista (68 milj. tn) tämän kauden ennätys sadon jälkeen (75 milj. tn).



Lähde: EU komissio, maaliskuu 2015

Komission tasearvioihin pääset tutustumaan tarkemmin [täältä](#). Yllä olevassa kuvaajassa on poimintoja vain osasta tasetaulukoiden riveistä.

Kati Lassi

Vilja-alan yhteistyöryhmä.
 Voit tilata Viljaviestin, peruuttaa tilauksen tai lähettää meille palautetta [täältä](#).

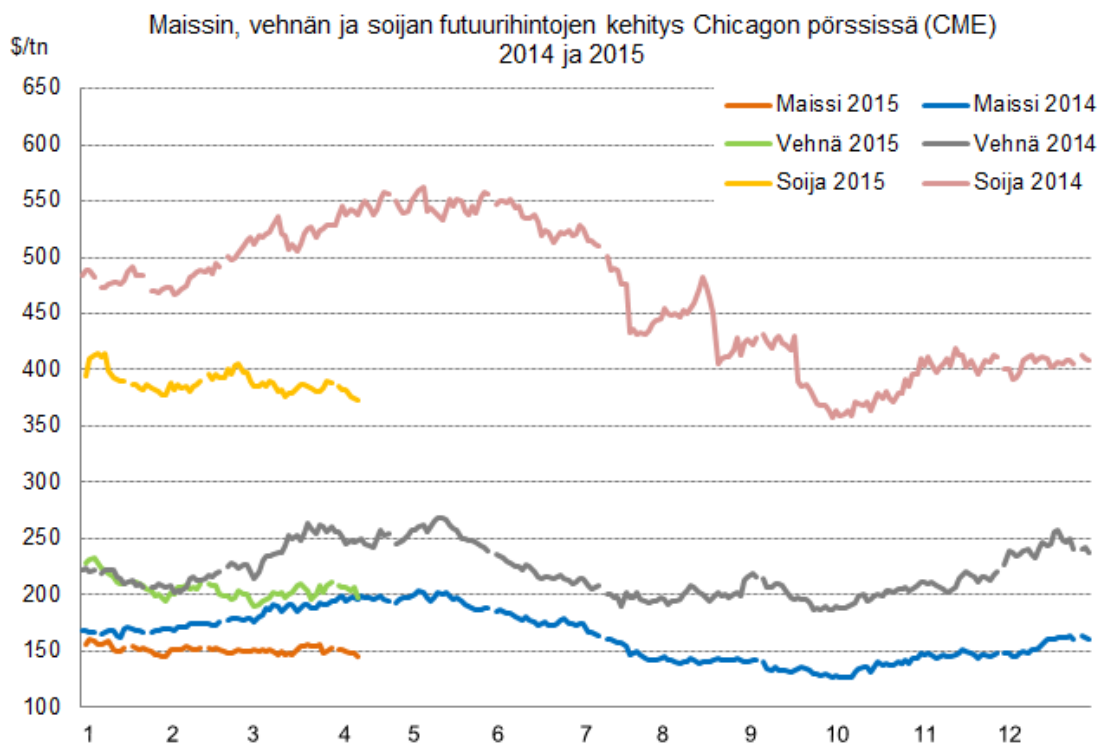
■ Yleistä viljamarkkinoilla maaliskuu- ja huhtikuussa

Kuluneen kuukauden aikana kansainvälisillä viljamarkkinoilla "pinnalla" olleita asioita ovat olleet muun muassa

- arviot syysviljojen talvehtimisesta pohjoisella pallonpuoliskolla sekä arviot niiden kasvuun vaikuttaneista ja vaikuttavista sääolosuhteista
- arviot kevätviljojen kylväloista
- varastoarvioiden päivitykset

Kuluvan markkinointikauden ollessa loppusuoralla on mm. vientimarkkinoilla keskitytty jo uuden sadon myynteihin ja ostoihin ja muutoinkin päähuomio on kääntymässä selvimmin heinäkuussa starttaavaan markkinointikauteen 2015/16. Markkinahintojen kehitys Atlantin molemmin puolin on kuukauden aikana ollut rauhallista eikä suuria muutoksia mm. vientihintojen tasoissa ole nähty.

Markkinoilla seurataan tulevien kuukausien aikana edelleen suurella mielenkiinnolla kasvuolosuhteita ja sääennusteita sekä pohjoisella että eteläisellä pallonpuoliskolla. Sääennusteiden vaikutus markkinoihin voi olla suurikin, etenkin jos ennustetaan negatiivista vaikutusta tuotantoon tärkeimmillä tuotantoalueilla.



Lähde: IGC



■ Arviot viljelyaloista tarkentuneet

Yhdysvallat

Markkinoilla yksi kuluneen kuukauden odotetuimmista raporteista oli USDA:n 31. maaliskuuta julkaistu [Prospective Plantings raportti](#), jonka toivottiin tuovan tarkempia tietoja maissin ja soijan viljelyaloista Yhdysvalloissa tänä keväänä.

Nyt julkaistu raportti oli samoilla linjoilla kuin aiemmat keväällä esitetyt arviot siitä että maissin viljelyala laskee viime vuodesta ja soijan viljelyala kasvaa. Maissin viljelyalan arvioidaan tänä keväänä olevan 36,1 miljoonaa hehtaaria, ala olisi toteutuessaan noin 2 % pienempi kuin viime vuonna. Soijaa kylvetään arvion mukaan 34,2 miljoonalle hehtaarille ja ala olisi toteutuessaan 1 % verran viime vuotta suurempi ja suurin koskaan.

viljelyhistoriassa. Vehnän viljelyalan arvioidaan olevan 22,3 miljoonaa hehtaaria, pudotusta viime vuoteen verrattuna on tulossa 3 %. Mikäli oletetaan että maissin ja soijan sadot olisivat pitkäaikaisten keskisatojen tasolla, jäisi tuotanto hieman tämän kauden ennätyksiä pienemmiksi.

USDA:n raportin tulokset perustuvat kyselyyn, johon vastasi 84 000 viljelijää maaliskuun puolen välin mennessä. HGCA selvitti huhtikuun alussa kuinka hyvin kyselyn tulokset ovat olleet linjassa toteutuneiden kylvöalojen kanssa. Tulokset ovat vuodesta riippuen olleet vähän vaihtelevia, mutta yleisesti raportti on onnistunut varsin hyvin ennustamaan kylvöaikoja.

Yhdysvalloissa syysviljat ovat lähteneet kasvuun ja huolia on aiheuttanut osassa maata, mm. Keskilännessä (etenkin Southern Plains) jatkunut kuivuus. Kuivuus on vaivannut mm. Oklahoman, Nevadan, Nebraskan ja Kansasin alueilla. [USDA:n Crop Progress](#) seuranta palasi viikon 15 alussa talvituoltaan ja viikoittaisissa raporteissa voi seurata arvioita kasvustojen kunnosta, kylvöjen edistymisestä ja kasvustojen kehityksestä muutenkin. Raportin voi tilata ilmaiseksi sähköpostiin USDA:n sivuilta.

Raportin mukaan syysvehnäkasvustoista arvioitiin viikon 16 alussa (12.4.) olevan kunnoltaan erinomaista tai hyvää yhteensä 42 %. Tyydyttäväksi kasvustoista arvioitiin 39 % ja huonoiksi tai erittäin huonoiksi 19 %. Heikompia kasvustoja on mm. Nebraskan, Etelä-Dakotan ja Kansasin alueilla eli alueilla joilla on ollut tavanomaista kuivempaa. Viime viikon lopulla ja tällä viikolla sateiden ennustetaan tuovan helpotusta tilanteeseen.

Kevätvehnästä oli viikon 16 alussa kylvetty USDA:n raportin mukaan vähän vajaa viidennes ja ohrasta oli kylvetty noin neljäsosa, kasvutilannekatsauksessa kerrotaan. Myös maissin kylvöt ovat alkaneet mutta ne olivat vielä ihan alkutekijöissään.

Kanada

[Kanadan viranomaiset](#) julkaisivat maaliskuun puolen välin jälkeen päivitettyjä arvioita viljojen ja öljykasvien tuotannosta kuluvalla ja tulevalla markkinointikaudella. Todennäköisesti arvioita päivitetään lähiviikkoina.

Kanadassa vehnän viljelyalan (sis. durum) arvioidaan 2015 kasvavan yhteensä noin 200 000 ha viime vuoteen verrattuna (yht. 9,96 milj. ha). Syysvehnän viljelyala laskee jopa kolmanneksella myöhäisestä sadonkorjuusta johtuen. Kevätvehnän viljelyala kasvaa hieman samoin kuin durum vehnän viljelyala. Myös ohran ja kauran viljelyaloihin odotetaan pientä kasvua. Ohran viljelyalan arvioidaan olevan 2015/16 2,6 milj. ha (14/15 2,4 milj. ha) ja kauran 1,25 milj. ha (14/15 1,13 milj. ha). Myös rapsin viljelyalan arvioidaan kasvavan noin 200 000 hehtaaria ja olevan 8,4 miljoonaa hehtaaria.

Kanadassa viime syksynä sadonkorjuukausi oli osassa maata vaikein pitkään aikaan minkä vuoksi syysvehnän viljelyala jäi odotettua pienemmäksi. Raportissa todetaan että tämän vuoden sadosta on vielä aikaista tehdä suurempia johtopäätöksiä, mutta säätötilan kehittymistä maaliskun ja huhtikuussa kannattaa seurata tarkkaan.

Venäjä, Ukraina ja muut Mustanmeren maat

Myös kuluneen kuukauden aikana markkinoilla on liikkunut paljon erilaisia spekulatioita syysvehnäkasvustojen kasvukunnosta Venäjällä ja Ukrainassa.

Yleisesti kasvustojen arvioidaan talvehtineen Mustanmeren alueella hyvin ja kuluneen kuukauden aikana arviot ovat olleet ehkä hieman positiivisemmat kuin aiemmin keväällä. Komission MARS katsauksessa arvioitiin maaliskuun puolen välin jälkeen että Venäjällä, Volgan alueella sekä Okrugsin etelä- ja keskiosissa joudutaan todennäköisesti varsin merkittävä osa kasvustoista kylvämään uudelleen. Arviot talvituhoista Venäjällä ovat vaihdelleet 10–30 % välillä. Ukrainassa lähinnä syksyn kuivuuden johdosta tuhoutuneiden kasvustojen osuuden arvioitiin jäävän 8 prosenttiin mikä on varsin lähellä tavanomaista.

Eurooppa

Euroopassa syysviljat ovat yleisesti talvehtineet hyvin ja kasvustojen kasvuun lähtö on sujunut ihan suotuisissa merkeissä valtaosassa Eurooppaa. Kevätviljojen kylvöt ovat jo pitkällä.

Komission tutkimusosasto JRC arvioi maaliskuun puolen välin jälkeen että näkymät EU viljasadon osalta näyttivät tuolloin lupaavilta. Portugalissa ja Saksan itäosissa kaivattiin sateita, mutta muutoin kasvuolosuhteet olivat vähintään tyydyttävät. Balkanin ja Kreikan alueella oli sen sijaan paljon sateisempaa ja jopa liian märkää. Pohjois- ja Itä-Euroopan alueilla oli maaliskuussa tavanomaista selvästi lämpimämpää. Tuoreita arvioita saadaan [MARS katsauksen](#) muodossa parin viikon kuluttua.

Arviot EU maiden vehnäsadosta 2015/16 liikkuvat huhtikuun puolella välillä 146–151 miljoonan tonnin välillä. Kaudella 2014/15 EU:n vehnäsato oli ennätysuuri, 148 miljoonaa tonnia. Kerromme komission arvioista EU:n viljasadosta 2015/16 tarkemmin Viljaviestin EU osiossa.

Etelä-Amerikka

AMIS raportoi huhtikuun alussa että olosuhteet ovat olleet Brasiliassa ja Argentiinassa yleisesti hyvät maissin ja soijan kasvuille ja kehitykselle. IGC:n tietojen mukaan Brasilian maissin ensimmäisen sadon korjuu on edennyt ja 11 % satokauden 2014/15 sadosta oli korjattu huhtikuun alussa (ensimmäisestä sadosta korjattu reilusti yli puolet). Satoarviota nostettiin hieman 23 miljoonaan tonniin. Brasiliassa soijasadosta oli korjattu samaan aikaan noin 77 %. Argentiinasta maissisadosta oli korjattu 9. huhtikuuta mennessä noin 20 %. Sadonkorjuun etenemistä seurataan.

■ **Markkinointikausi 2014/15 päättyvässä – vientisopimuksia solmitaan uudesta sadosta**

EU maista on tällä kaudella viety viljaa EU:n ulkopuolisiin kohteisiin viime kautta enemmän. Viime kaudella vientimäärä nousi ennätysuudeksi. USDA arvioi huhtikuussa että EU:n vehnän vientimäärä voisi nousta jopa 33,5 miljoonaan tonniin. Samalla kun USDA nosti arviotaan EU:n vehnän vienneistä, laski se arviotaan yhdysvaltalaisen vehnän vienneistä noin puolen miljoonan tonnin verran 24,0 miljoonaan tonniin (13/14 32 milj. tn). USDA:n mukaan Yhdysvaltain viennit jäivät alhaisimmalle tasolle sitten kauden 2002/03. Maan osuus vehnäkaupasta laski ennusteen mukaan 15 % markkinaosuuteen ja markkinaosuus on USDA:n mukaan kutistunut viimeiset 6. vuotta. USDA ei arvioi markkinaosuuden elpyvän lähivuosina.

Venäjän USDA arvioi vievän tällä kaudella 20,5 ja Ukrainan 11 miljoonaa tonnia vehnää. Venäjän asettamat vientitullit ja Ukrainan vientirajoitus eivät näytä suuresti vaikuttavan vientimääriin. USDA:n marras- ja joulukuun WASDE raporteissa Venäjän vientimäärän arvioitiin olevan tällä kaudella 22 milj. tn ja Ukrainan 10,3 milj. tn. Samaisessa raportissa USDA arvioi yhdysvaltalaisen vehnän vientimääräksi 25,1 miljoonaa tonnia ja EU vehnän vientimääräksi 29 miljoonaa tonnia. EU maat ovat euron heikon kurssin avittamina saaneet otettua enemmän osuutta markkinoista. EU:n viljan vienneistä kerrotaan lisää Viljaviestin EU osiossa.

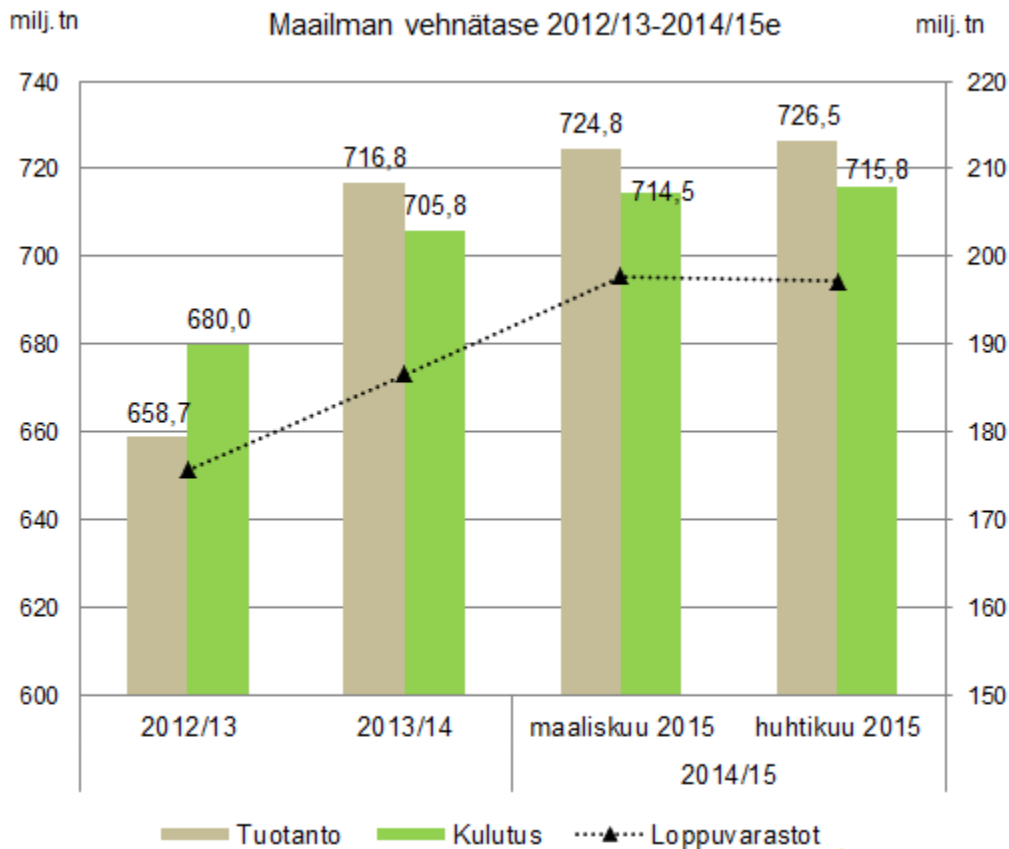
Markkinointikaudella 2014/15 liikkuu eri arvioiden mukaan vehnää kansainvälisessä kaupassa noin 150-160 miljoonaa tonnia. Määrä on suunnilleen sama kuin edeltävällä kaudella, jolloin saavutettiin uusi ennätys.

■ **Markkinointikauden 2014/15 tasearvioihin päivityksiä**

Kulunee kuukauden aikana eri tahot ovat tarkistaneet arvioitaan kuluvan markkinointikauden viljan tuotannosta, kulutuksesta ja varastoista. Kansainvälinen viljaneuvosto IGC päivitti arvioitaan maaliskuun lopussa ja maaliskuun kuukausiraportissa ei tehty suuria muutoksia aiempiin arvioihin. IGC:n arvioihin voit tutustua tarkemmin [täältä](#).

[AMIS ja FAO](#) julkaisivat huhtikuun alussa päivitettyjä arvioita ja heidän raportissaan nähtiin suurimmat muutokset. Muutokset koskivat lähinnä arvioita vehnän ja maissin tarjonnasta, arviot tuotannosta pidettiin lähes ennallaan mutta arvioita loppuvarastoista viime kauden päättyessä korotettiin reilusti. Arvioita tämän kauden loppuvarastoista nostettiin maissilla 9 ja vehnällä 6 miljoonaa tonnia verrattuna maaliskuussa esitettyihin arvioihin. Nämä muutokset ehkä toivat FAO:n arviot lähemmäs muiden tahojen arvioita.

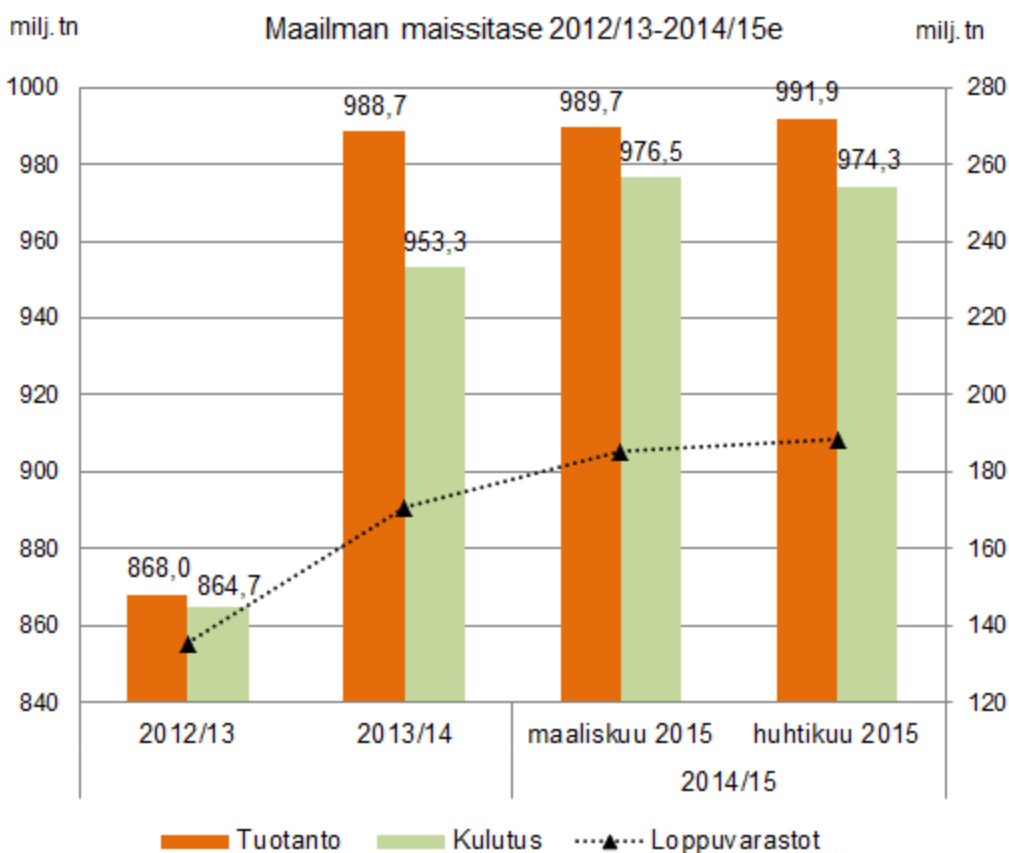
USDA julkaisi odotetun WASDE kuukausiraportin huhtikuun 11. päivä ja raportissa ei nähty sinänsä suuria yllätyksiä.



Lähde: USDA, huhtikuu 2015



USDA nosti arviotaan globaaleista maissivarastoista kauden päättyessä 3 miljoonaa tonnia ja laski hieman arviota vehnävarastoista.



Lähde: USDA, helmikuu 2015



Maaliskuun lopussa julkaistut USDA:n arviot yhdysvaltain viljavarastoista olivat alhaisemmat kuin markkinoilla

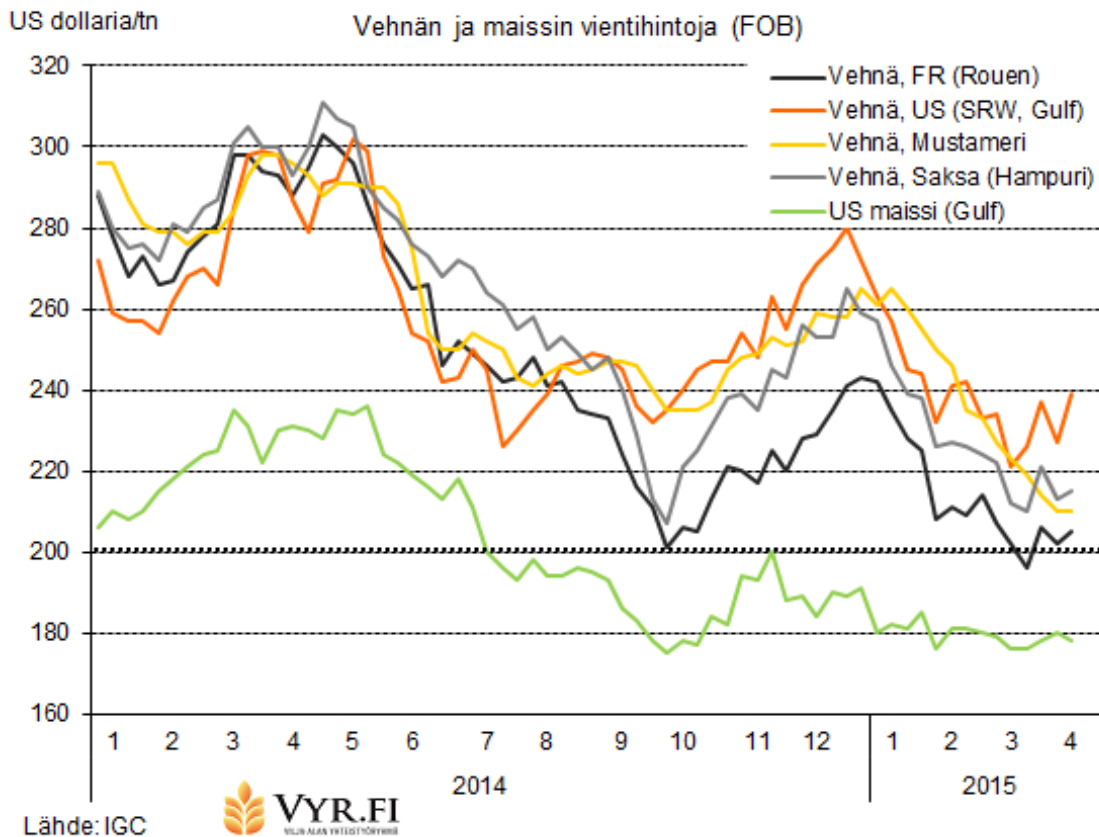
odotettiin, mutta yleisesti näiden kahden raportin markkinavaikutukset jäivät varsin pieniksi. USDA julkaisee toukokuun raportissaan ensimmäisiä arvioita kaudelle 2015/16.

■ Ajankohtaista markkinoilla – vehnä ja maissi

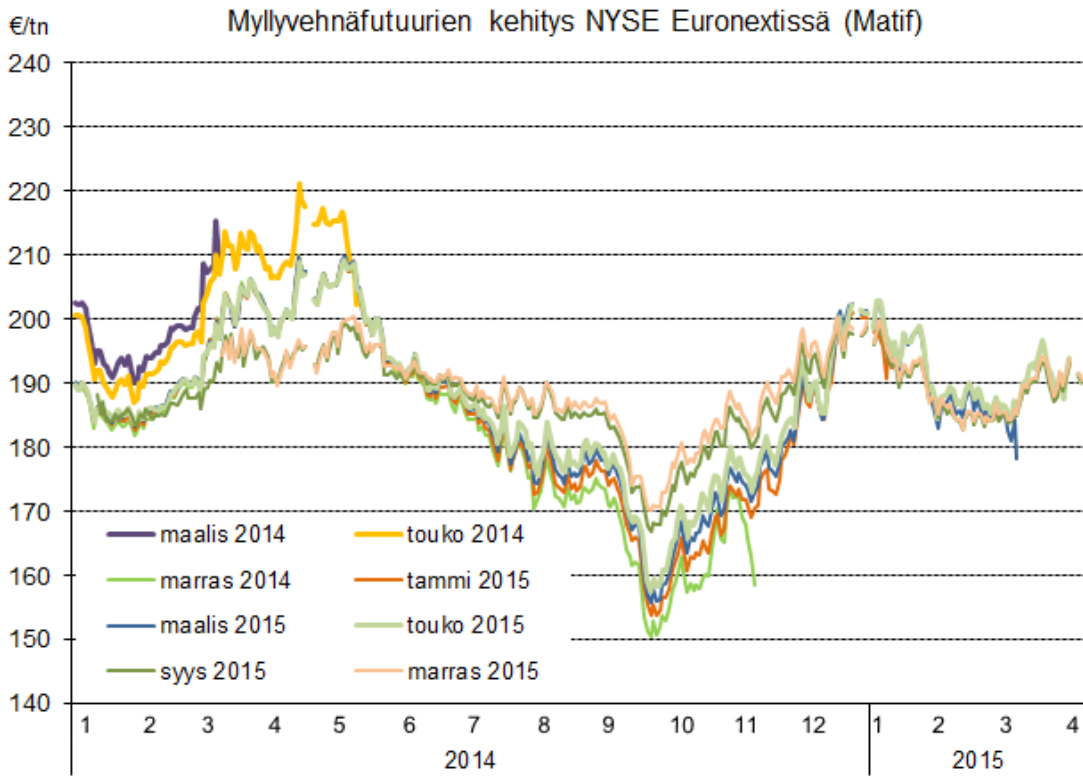
Markkinoilla ovat valokeilassa olleet tarkentuvat arviot syysvehnien talvehtimisestä ja kasvuun lähdöstä. Epävarmuutta liittyy tällä hetkellä etenkin talvituhoarvioihin Venäjällä ja Ukrainassa sekä siihen kuinka paljon kuivuus on leikannut satotoiveita Yhdysvalloissa. Lisäksi erilaisia arvioita ja spekulatioita liikkuu kevätiljojen kylvöaloista näillä alueilla.

Maissin osalta markkinoilla kiinnostaa erityisesti miten sadonkorjuu etenee Etelä-Amerikassa ja millaiseksi maissin kylvöala muodostuu Yhdysvalloissa. Maissin kylvöt ovat päässeet Yhdysvalloissa alkuun. Sään ja kasvuolosuhteiden vaikutus markkinahintoihin voi jälleen kasvaa suureksi lähikuukausina.

Euroopassa vilkkaasti sujuneet vehnän viennit ovat tukeneet hintakehitystä, joskin tahti on ilmeisesti ainakin hieman rauhoittumassa vientitodistusten myöntöjen perusteella. Ranskalainen vehnä on säilyttänyt IGC:n tilastoissa asemansa markkinoiden halvimpana (\$/tn, FOB Rouen). Valuuttakurssien muutokset heijastuivat välillä hintakehitykseen.



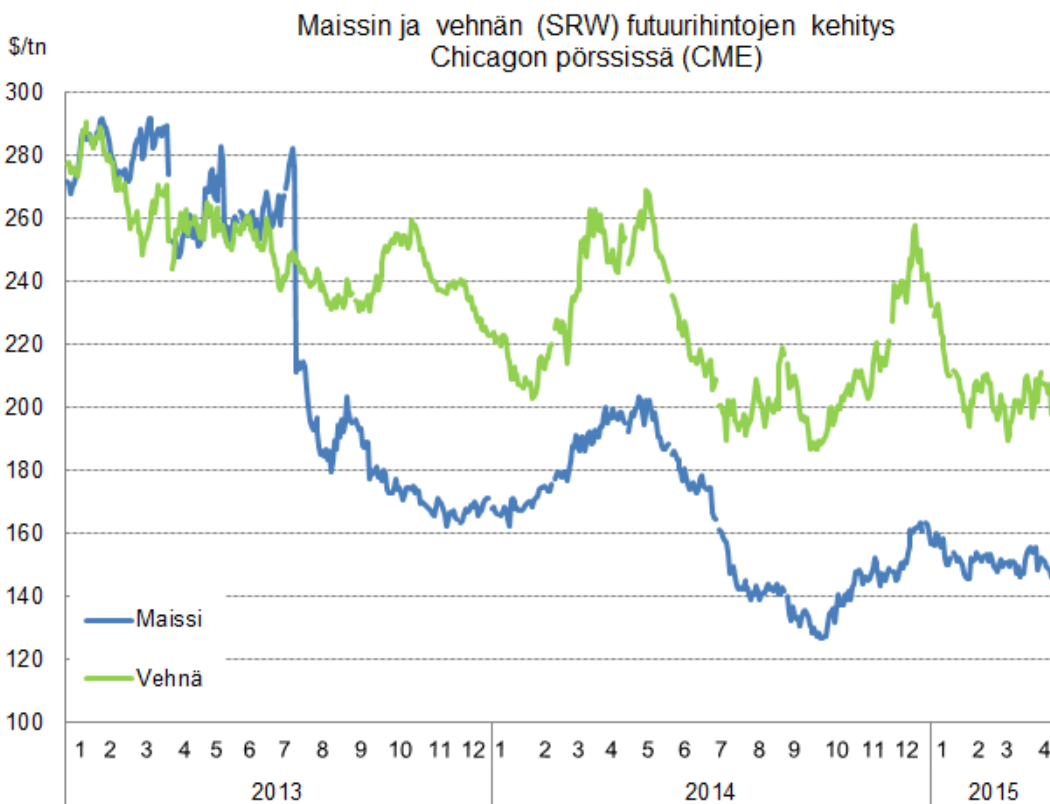
Pariisin NYSE Euronextissä (Matif) maaliskuun 16. päivä olivat toukokuun, syyskuun ja joulukuun 2015 futuurien noteeraukset 192,75, 189,75 ja 190,5 €/tn em. järjestyksessä. Hinnat vahvistuivat tämän jälkeen hieman, mutta notkahtivat maalisi- ja huhtikuun vaihteessa hieman. 13. huhtikuuta toukokuun, syyskuun ja joulukuun 2015 futuurien noteeraukset olivat 187,75, 189 ja 190 €/tn em. järjestyksessä eli lähes samalla tasolla kuin kuukautta aikaisemmin.



Lähde: IGC, NYSE Euronext



Yhdysvalloissa arviot kuivuuden jatkumisesta osalla syysvehnäalueita toivat huhtikuun alussa markkinahintoihin ajoittain tukea. Toisaalta viime viikon loppupuolen ja tämän viikon sateet kuivuuden vaivaamilla alueilla ovat tuoneet laskuvirettä hintoihin. Vehnän vientiarvioiden lasku Yhdysvalloissa on tuonut lisäksi hintoihin laskuvirettä. USDA:n raportit heiluttelivat markkinoita ja toivat liikettä, mutta laskut ja nousut jäivät suhteellisen väliaikaisiksi.



Lähde: IGC



Atlantin molemmin puolin positiivisina säilyneet arviot tulevan kauden viljasadosta tuovat tietyn perusvireen markkinahintojen kehitykseen sen ohella että tämän markkinointikauden osalta tarjonta näyttää hyvin riittävän

kysyntään nähden ja varastot kasvavat. Sama perusvire on myös maissimarkkinoilla. Tässä vaiheessa on hyvä muistuttaa että tulevan kauden osalta kasvukausi on vielä suurelta osin edessäpäin ja paljon ehtii tapahtua.

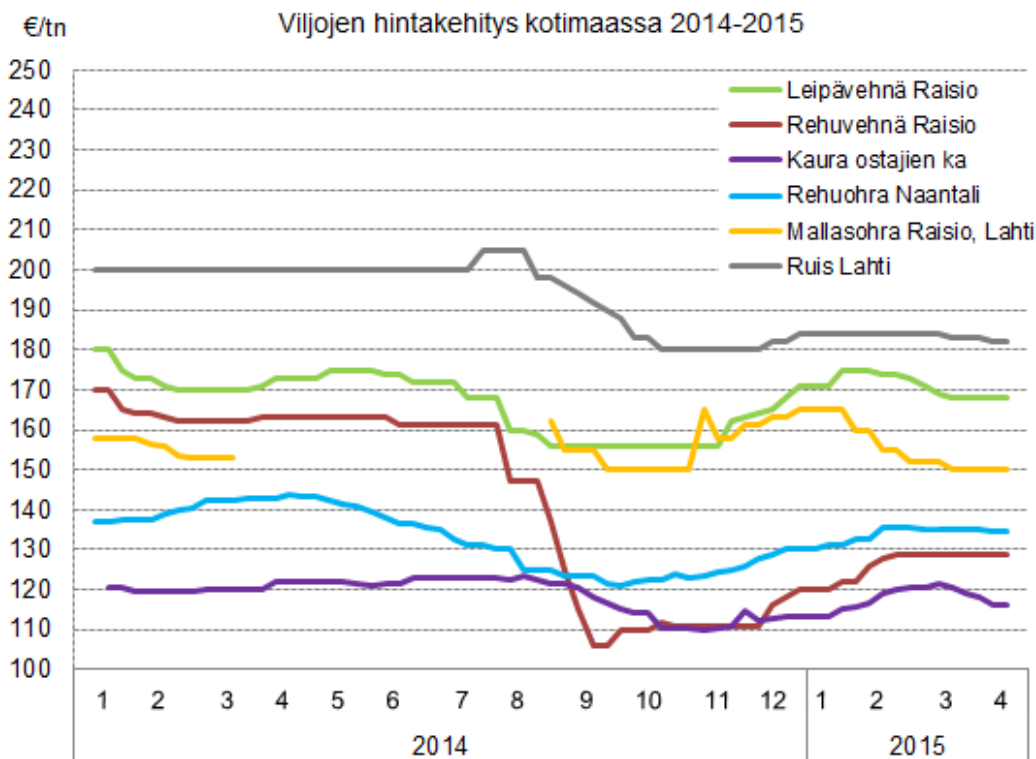
Kati Lassi

Vilja-alan yhteistyöryhmä.

Voit tilata Viljaviestin, peruuttaa tilauksen tai lähettää meille palautetta [täältä](#).

■ Ajankohtaista maaliskuu- ja huhtikuussa

Kotimaassa viljojen ja öljykasvien hintakehitys on ollut kuluneen kuukauden aikana ollut alkuvuoden tapaan rauhallista. VYR:n hintaseurannassa ostohintojen keskiarvot laskivat vehnällä, kauralla ja rukiilla 1-4 €/tn verrattuna kuukauden takaiseen tilanteeseen. Suuria muutoksia ostohinnoissa ei kuitenkaan nähty.



Lähde: Luken ja VYR:n hintaseuranta (2015 vk 15 tilanne)

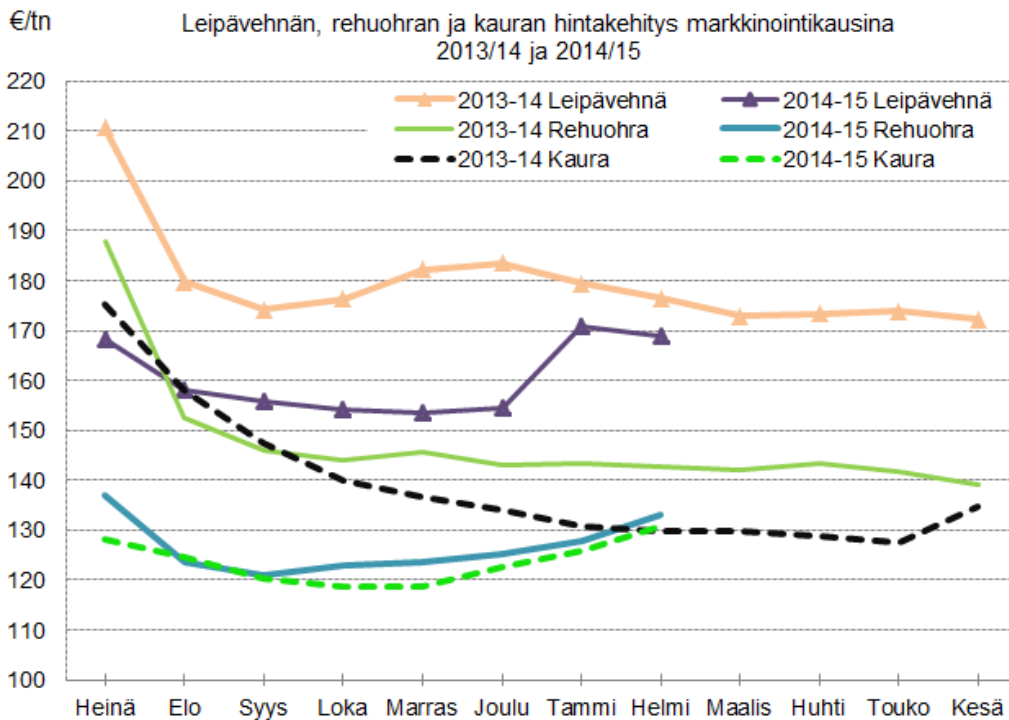


Leipävehnällä ja mallasohralla nähtiin loka- ja marraskuun toimituksille ilmoitetuissa termiinihinnoissa hieman laskua kuukauden takaiseen hintatasoon verrattuna. Muutoksia olivat kuitenkin lähinnä vain muutaman euron/tonni luokkaa. Muilla viljoilla loka- ja marraskuun toimituksille ilmoitettuihin termiinihinnoihin ei tullut juuri muutoksia. Viljojen termiinihinnat olivat kevätkylvöjen kynnyksellä aika lähellä tämän hetken ostohintojen tasoa tai hieman sitä korkeammalla.

	Ostohintojen vaihteluväli 13.4.2015 (€/tn)	Ostohintojen keskiarvo 13.4.2015 (€/tn)	Muutos ka:ssa vrt. 16.3. (€/tn)	Termiinihinnat (€/tn, lokakuu- marraskuu 2015)
Leipävehnä	157-170	165	-4	163-170
Rehuvehnä	115-140	126	-1	137
Kaura	95-129	117	-2	115-135
Suurimokaura	133-140	136	-3	137-138
Ohra	114-139	131	1	118-144
Mallasohra	146-150	149	0	158-167
Ruis	177-189	181	-3	180
Rypsi ja rapsi	344-362	356	-2	342-357

Lähde: VYR hintaseuranta

Alla olevassa kuvaajassa on esitetty leipävehnän rehuohran ja kauran hintakehitys viime sekä tällä markkinointikaudella. Tämän markkinointikauden osalta Luken tilastoista oli saatavilla hinnat helmikuun lopun tilanteeseen.



Lähde: Luke, viljelijöille maksetut perushinnat kuukausittain



Luomuviljojen ostohinnoissa ei nähty suuria muutoksia kuluneen kuukauden aikana. Mm. luomuruokiilla korkeimpia hintanoteerauksia laskettiin, mutta muuten muutokset olivat verrattain pieniä. Luomuviljoilla ostohintoja ilmoittaa harvempi taho kuin tavanomaisella viljalla ja tämän vuoksi tässä yhteydessä esitetään vain hintojen vaihteluväli eikä keskiarvoja.

	Ostohintojen vaihteluväli 13.4.2015 (€/tn)	Termiinihinnat (€/tn, lokakuu- marraskuu 2015)
Luomusuurimokaura	215-244	240
Luomurehukaura	132-180	137-160
Luomuohra	155	160
Luomumallasohra	195-260	210-270
Luomuruus	305-310	315-330
Luomumyllyvehnä	200-240	225-250
Luomurehüvehnä	140-180	150
Luomuhärkäpapu	290-340	300
Luomuherne	302-360	322-370
Luomurypsi ja -rapsi	500-550	507-557
Lähde: VYR hintaseuranta		

■ PTT: viljojen hinnat nousevat syksyllä hieman

Pellervon Taloustutkimus, PTT arvioi tuoreessa maa- ja elintarviketalouden ennusteessaan että maatalouden tuottajahintojen lasku pysähtyy kuluvana vuonna. Viime vuosien ennätysasadot ja kohtuullisen korkeana pysyvät tuotantomäärät hillitsevät kuitenkin tuottajahintojen nousua. Keskimääräisissä tuottajahinnoissa jäädyänkin yleisesti viime vuotta matalammalle tasolle, minkä seurauksena maatalouden yrittäjätulo pienentyy tänä vuonna.

Tuotannon lasku ja kysynnän kasvu nostavat viljan hintoja

Tänä vuonna maailman viljantuotannossa jäädyän viime vuosien ennätysadoista, PTT arvioi katsauksessaan. Suomessakin vilja-ala pienenee ja sen myötä tuotantomäärä laskee hieman. Viljan kasvava kysyntä yhdessä tuotantomäärän laskun kanssa kääntävät viljan hinnat nousuun. Runsaat varastot pitävät kuitenkin hinnan nousun maltillisena.

Suomessa vilja-ala pienenee

PTT:n arvion mukaan Suomessa vilja-ala pienenee kuluvalle satokaudella ja sen myötä tuotantomäärä laskee hieman. Vehnän hinta on suhteellisesti muita viljoja paremmalla tasolla, mikä näkyy vehnäalan kasvuna. Satotasossa jäädyään kuitenkin viime vuodesta, mikä laskee vehnän tuotantomäärää. Leipäviljan heikko hintataso siirtää vehnän tuotantoa jonkin verran rehuviljaan. Rukiin tuotanto kasvaa merkittävästi kylvöalan kasvun myötä.

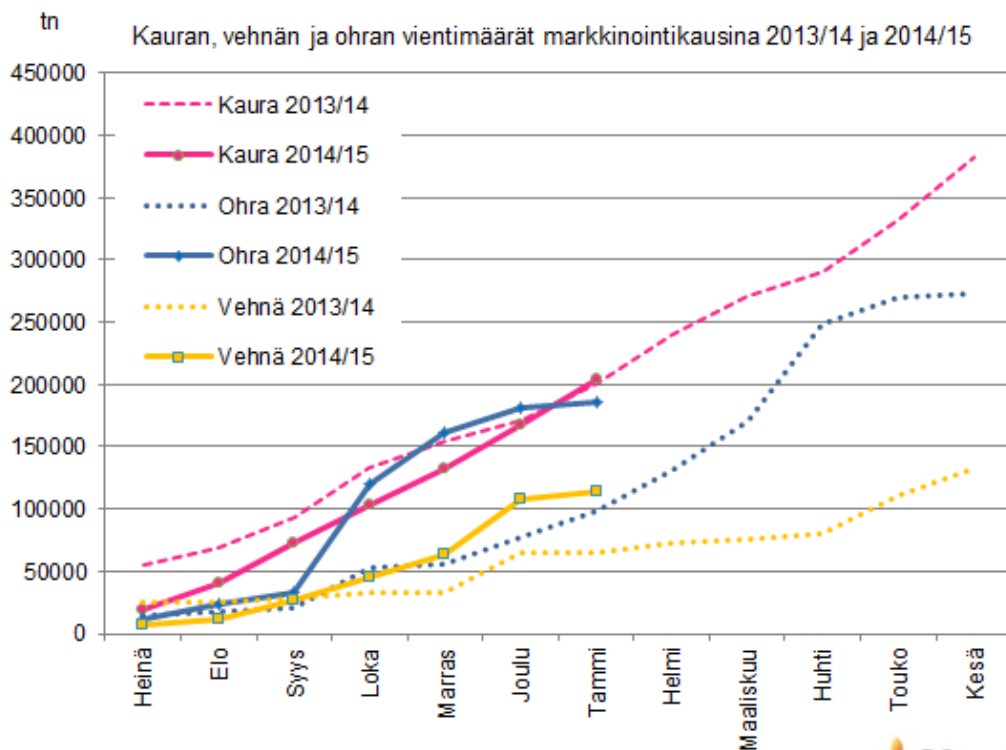
Suhteellisesti heikommasta hintatasosta huolimatta kaura-ala kasvaa ohra-alan kustannuksella, PTT arvioi. Kesantoalaa puolestaan siirtyy viherlannoitusnurmelle. Öljykasvien tuotanto jää edelleen kauas tavoitteista, vaikka viljelyala kasvaa huomattavasti.

Kotimaassa PTT arvioi että vehnän hinta nousee suhteellisesti eniten sekä tänä että ensi vuonna. Rehuviljan kysyntä laskee lihantuotannon laskun myötä. Rehuviljaa tuotetaan kysyntää enemmän ja hinnat nousevat syksyllä vähemmän kuin leipäviljan hinnat.

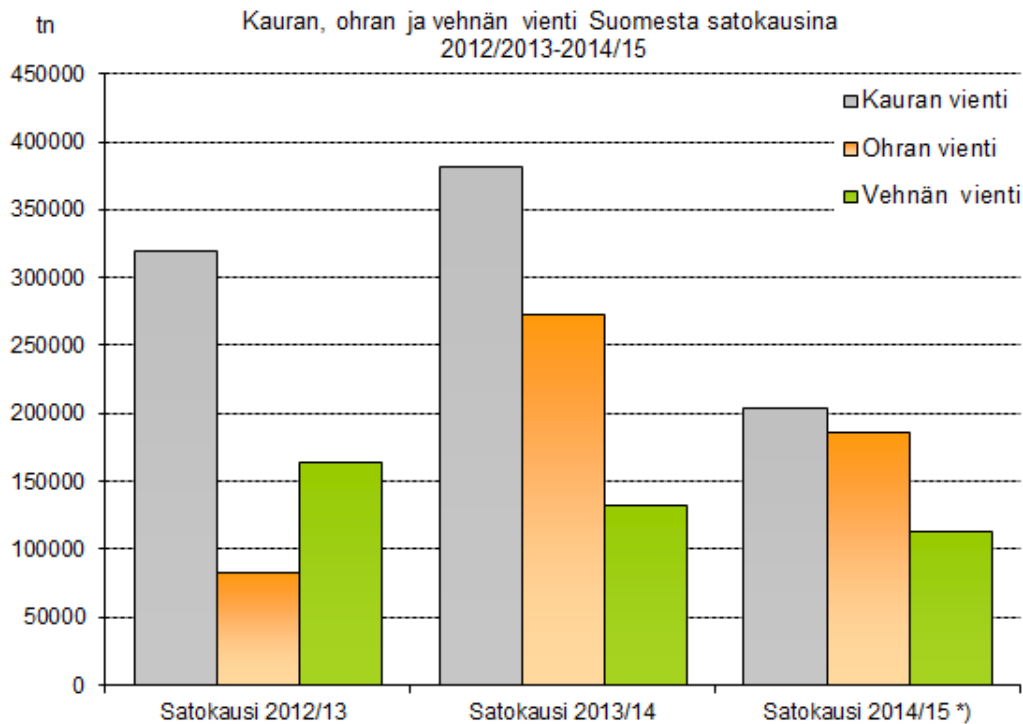
Lue lisää: [uutisjuttu PTT:n katsauksesta kokonaisuudessaan \(7.4.\)](#)

■ Tammikuu avasi vientivuoden

Vuosi 2015 aloitettiin viljan vientitoiminnan osalta tammikuussa 48 000 tonnin viljamäärän laivauksilla. Valtaosa tästä määrästä oli kauraa, 36 000 tonnia. Kauran laivauksista 12 200 tonnia suuntasi Saksaan ja muutkin kohteet olivat Keski-Euroopassa (Belgia, Alankomaat, Sveitsi ja Espanja). Tammikuussa laivattiin lisäksi ohraa 5200 tonnia lähinnä Belgiaan ja 6400 tonnia vehnää Norjaan ja Ruotsiin. Lisäksi ruista tuotiin 3000 tonnia.



Markkinointikaudella 2014/15 oli tammikuun loppuun mennessä viety viljaa yhteensä 505 000 tonnia. Kaura nousi tammikuun vientin ansiosta ohran ohii tällä markkinointikaudella viedyimmäksi viljaksi. Kauran viennit ovat sujuneet viime kauden tahtiin ja kauraa on viety noin 30 000 tonnin määriä joka kuukausi. Ohraa ja vehnää oli tammikuun lopussa viety viime kautta enemmän. Talvikuukaudet ovat yleensä hiljaisimpia vientin suhteen. Tänä vuonna jäät lähtivät tavanomaisista aikaisemmin. Keväästä on tulossa vilkas vientin suhteen.



Lähde: Tullihallitus 4/2015, *satokauden 14/15 viennit 31.1. mennessä



■ Viljan punahomeen riskin pienentäminen alkaa kylvösiemenestä

Vilja-alan yhteistyöryhmän turvallisuustyöryhmä muistuttaa tiedotteessaan että kylvösiemenen kunnostus ja peittäminen ovat perusedellytyksiä laadukkaana viljasadon tuottamiseksi. Ne ovat myös tärkeitä toimenpiteitä viljan hometoksiinien riskin pienentämiseksi. Punahometta aiheuttavat Fusarium-sienet säilyvät talven yli pääsääntöisesti maassa kasvinjätteissä, mutta myös kylvösiemenessä. Tämän vuoksi siemenen kunnostus ja peittäminen ovat tärkeitä varotoimenpiteitä, joilla voidaan suojata kehittyvää orasta punahomeen tartunnalta.

Kaikilla viljoilla on riski punahometartuntaan ja kohonneisiin toksiinipitoisuuksiin, mutta kauralla on ollut viljoistamme eniten näitä ongelmia. Tämän vuoksi etenkin kauran viljelyssä tulisi ottaa käyttöön kaikki ne viljelytekniset toimenpiteet, joilla hometoksiiniriskiä voidaan pienentää.

Lue lisää: [VYR:n turvallisuustyöryhmän tiedote \(31.3.\) kokonaisuudessaan](#)

Viljan laadun kehitys on pitkäjänteistä yhteistyötä

Vilja-alan yhteistyöryhmän toimesta Suomessa on tehty systemaattista valtakunnallista viljan turvallisuusseurantaa jo 15 vuoden ajan. Tutkijoiden ja viljaketjun toimijoiden yhteistyönä pyritään keräämään tietoa hometoksiinien esiintymisestä ja löytämään uusia viljelyteknisiä keinoja hometoksiinien hallintaan. Seurannan tuloksia ja kehityskohteita on käyty läpi Vilja-alan yhteistyöryhmän laatimassa selvityksessä.

Seurannan tulosten perusteella kevätiljat, erityisesti kaura, ovat alttiimpia Fusarium -sienten tartunnalle ja toksiinien muodostumiselle. Syysviljojen toksinitasot ovat olleet koko seurantajakson ajan hyvin alhaisia tai alle määritysrajojen. Myös raskasmetalleja ja torjunta-ainejäämiä on seurattu viljanäytteistä. Näiden pitoisuudet ovat olleet hyvin alhaisia, joten analyysit on tehty kolmen vuoden välein.

Lue lisää: [Tiedote ja raportti viljan hometoksiiniseurannasta ja tuloksista viime vuosilta sekä tarpeet seurannan kehittämiseksi ja hyödyntämiseksi](#)

■ Luomuviljamarkkinoille kaivataan avoimuutta ja yhteistyötä

Luomuviljan ja -öljykasvien reilun sadan miljoonan kilon sadosta valtaosa eli 60-70 % käytetään maataloilla

kotieläinten ruokintaan. Sato painottuu maan eteläosiin mikä vaikuttaa siihen, että kysyntä ja tarjonta eivät aina kohtaa luomuviljamarkkinoilla. Kotieläintilat joutuvat etsimään rehuviljaa ja –valkuaista. Viljelijät puolestaan etsivät ostajia. Luomuviljamarkkinoiden pienuuden vuoksi sähköisten kauppapaikkojen kehittämistä on toivottu.

Luomuviljaketjun kehitysnäkymät selvitys laadittiin Vilja-alan yhteistyöryhmässä vuodenvaihteessa 2014/2015. Katsaus perustuu Eviran ja Luken tilastotietoihin sekä haastattelulausuntoihin.

Lue lisää: [koko tiedote sekä selvitys "Luomuviljaketjun kehitysnäkymät vuonna 2015"](#)

Lue lisää: [Uutisjuttu Luomuviljan käyttö elintarviketeollisuudessa kasvoi](#)

■ Viljelijätukien hakeminen avautunut Vipu-palvelussa

Viljelijätukien sähköinen haku on avautunut tänä keväänä vaiheittain. Keskiviikosta 15.4. lähtien viljelijät pääsevät tekemään päätukihakemuksen [Vipu-palvelussa](#) Sähköisen hakemuksen voi jättää 12.5.2015 klo 23.59 saakka.

Tänä keväänä haussa ovat ensimmäistä kertaa CAP-uudistuksen ja uuden maaseutuohjelman mukaiset viljelijätuet. Tukiehdossa on paljon uutta, joten hakemuksen tekoa ei kannata jättää viimeisiin hakupäiviin. Samasta syystä viljelijän kannattaa hakea tuet Vipu-palvelussa, sillä sähköinen hakemus sisältää tarkisteita, jotka vähentävät virheitä hakemuksessa. Viljelijä voi tarkistaa Vipuneuvojasta muun muassa lohkojen korvauskelpoisuuden ja viherryttämistuen ehtojen täyttymisen.

Vipu-palvelussa on maaliskuun alusta lähtien ollut mahdollista tehdä peruslohkomuutoksia. Kasvulohkotietojen tallentamista on päässyt tekemään huhtikuun alusta saakka. Tähän mennessä noin 7000 viljelijää on jo tehnyt kasvulohkotallennuksia.

Hakuoppaaseen voi tutustua [täällä](#) . Halutessaan viljelijä voi noutaa painetun hakuoppaan kunnasta. Päätukihauksen lomakkeet ovat saatavissa [täältä](#) .

Kunta ja neuvot auttavat

Viljelijöille on tarjolla neuvontaa sähköisen tukihakemuksen tekemiseen. Kunnan maaseutuelinkeinoviranomaiset neuvovat viljelijöitä Vipu-palvelun käytössä virka-aikana. Kunnan yhteystiedot löytyvät Vipu-palvelusta.

Uusista ja uudistuneista tukimuodoista, kuten viherryttämistuesta, eläinten hyvinvointikorvauksesta tai ympäristökorvauksesta voi saada neuvontaa myös uuteen neuvontajärjestelmään rekisteröidyltä neuvojilta. Rekisterissä olevat neuvot tarjoavat palvelua arvonlisäveron hinnalla. Viljelijä voi valita tarpeisiinsa sopivan [neuvojarekisteristä](#) .

Yhä useampi eläintila haki ennakot sähköisesti

Viljelijät ovat ottaneet sähköisen haun omakseen. Viime vuonna sähköisen päätukihakemuksen jätti noin 60 prosenttia maataloista. Myös tämän kevään aikaisemmissa hauissa sähköisten hakemusten osuus on kasvanut viime vuodesta.

Kansallisten kotieläintukien ennakoiden haku päättyi 23.3., johon mennessä 68 prosenttia ennakoiden hakijoista oli tehnyt hakemuksensa sähköisesti. Sähköisten hakemusten osuus kasvoi viime vuodesta, jolloin noin 53 prosenttia tiloista haki ennakot sähköisesti.

Aikaisemmin tänä keväänä Vipu-palvelussa oli haettavana kasvihuonetuki, jossa sähköisten hakemusten osuus samoin nousi noin 50 prosentista tämän vuoden noin 65 prosenttiin.

Teksti ja tekstin lähde: [Mavin tiedote 14.4.](#)

■ Muuta ajankohtaista

Onko peltojesi rakenne kunnossa?

Hyvä maan rakenne on perusedellytys hyvän sadon tuottoon. TEHO Plus ja RaHa hankkeissa on tehty

runsaasti materiaalia, jossa keskitytään peltomaan rakenteeseen ja sen mahdollisiin ongelmiin ja niiden ratkomiseen. Tiivistyneen maan rakennetta voi korjata monin tavoin ja toimet voivat olla hyvin yksinkertaisia.

Lue lisää: [uutisjuttu maan rakenteesta](#)

Ruis ja erikoiskasvit menestyivät 2014

ProAgrian viljelyn kehittämissyöryhmien tuotantokustannuslaskelmien pohjalta lasketuista tuloksista selviää että parhaiten vuonna 2014 kannatti rukiin ja erikoiskasvien viljely. Kevätviljojen taloudellinen tulos jäi tappiolle, mutta paras neljännes saavutti kuitenkin kaikilla viljoilla voitollisen tuloksen. Niillä sato oli noin 600 kiloa hehtaarilta keskimääräistä parempi ja kustannukset 90 euroa hehtaarilta pienemmät. ProAgria on laatinut talouden tsekkilistan viljajaloille.

Lue lisää: [ProAgrian tiedote 25.3.](#)

Kati Lassi

Vilja-alan yhteistyöryhmä.

Voit tilata Viljaviestin, peruuttaa tilauksen tai lähettää meille palautetta [täältä](#).

■ Lukijalle



Tätä kirjoittaessa mittari näyttää noin neljää plusastetta ja taivas on pilvessä. Tällä hetkellä ei tunnu siltä että kevät etenisi harppauksin. Voi olla että yllättävän pian voi lähipelloilla nähdä traktoreita tasaamassa kynnöksiä ja äestämässä. Syysviljojen lannoitukset ovat jo menossa eri puolilla Suomea.

Tulevien viikkojen sääennusteita seurataan nyt poikkeuksellisen tarkasti eri puolilla maailmaa. Kylvöt ovat Euroopassa jo pitkällä ja pian alkamassa muun muassa Yhdysvalloissa ja Kanadassa. Markkinoilla katseet on vahvasti käännetty tarkentuviin arvioihin syysviljojen talvehtimisesta sekä kevätiljojen kylvöaloista pohjoisella

pallonpuoliskolla. Kaivatut sadekuurot tärkeille tuotantoalueille voivat saada viljafutuuriin noteeraukset pörssiessä äkkiä selvään laskuun ja toisaalta huonompien ennusteiden vaikutus voi olla päinvastainen. Markkinoilla reagoidaan välillä todella nopeasti erilaisiin ennusteisiin ja spekulatioihin.

Tässäkin Viljaviestistä puhutaan paljon 1. heinäkuuta alkavasta markkinointikaudesta 2015/16. Arvioita tulevan kauden viljan tuotannosta ja kulutuksesta on esitetty jo eri tahojen toimesta. Maailman viljasadon arvioidaan jäävän tämän kauden ennätysastoa pienemmäksi, mutta ainakin toistaiseksi ennusteissa on kuitenkin keskimääräistä suurempi viljasato. Alkavaa markkinointikauteen lähdetään selvästi suuremmilla alkuvarastoilla kuin tähän kauteen. Tästä johtuen sillä, että sato jäisi jonkin verran tätä kautta pienemmäksi, ei välttämättä ole niin suurta vaikutusta kokonaiskuvaan. Tämä tuo odotuksiin tulevasta markkinahintojen kehityksestä malttia ja on näkyä jo nyt markkinoilla.

Pellervon taloustutkimus, PTT julkaisi maaliskuun lopussa tuoreen [ennusteen kotimaan maa- ja elintarviketaloudesta](#). PTT arvioi että myös kotimaassa viljojen hinnat voisivat maailmanmarkkinoiden vanavedessä nousta tulevalla markkinointikaudella hieman. Eniten nousupotentiaalia on PTT:n arvion mukaan leipävehnän hinnassa. Huomattavaa on kuitenkin että leipävehnän hintaan ennustettiin syksyille vain pientä korotusta ja vasta vuoden 2016 puolelle korotusta noin 180 €/tn tasolle. Ohralla ja kauralla ennusteet hinnoista tulevalla markkinointikaudella ovat noin 145–150 ja 130–135 €/tn tasoilla em. järjestyksessä. PTT:n arvion mukaan Suomessa vilja-ala pienenee kuluvalle satokaudella ja sen myötä tuotantomäärä laskee hieman.

Tulevaisuuden ennustaminen, koski se sitten säätä tai markkinakehitystä, on aina hankalaa ja ennusteita laaditaan kulloinkin käytävissä olevien tietojen valossa. Ennakoasetelmiin voi tulla muutoksia, jotka lopulta vaikuttavat suuresti toteutuneisiin kehityssuuntiin. Markkinatapahtumien seuranta kannattaa ehdottomasti jatkaa myös kasvukaudella ja tarkentuvat ennusteet mm. viljasadoista näyttävät mihin suuntaan markkinahintojen kehityksen osalta mennään tänä vuonna. Kasvukauden kynnyksellä kannattaa muistaa myös päivittää omat suunnitelman sadon markkinariskien hallintaan.

Aurinko pilkistää pilviverhon takaa ja maisema näyttää taas paljon keväisemmältä – kylvökausi on ehkä lähempänä kuin ajattelinkaan. Hyviä lukuhetkiä Viljaviestin parissa!

Kevätterveisin,

Kati Lassi
Vilja-alan yhteistyöryhmä

Vilja-alan yhteistyöryhmä.

Voit tilata Viljaviestin, peruuttaa tilauksen tai lähettää meille palautetta [täältä](#).

■ Markkinauutisia

Sadonkorjuu etenee Etelä-Amerikassa

Brasiliassa ja Argentiinassa puimurit leikkaavat parhaillaan soijakasvustoja. Brasiliassa sadonkorjuu on edennyt jo selvästi yli puolen välin (80 % sadosta korjattu) ja Argentiinassakin se on päässyt jo hyvään vauhtiin (15 % sadosta korjattu). Satonäkymät ovat sadonkorjuun edetessä edelleen positiiviset ja ehkä vielä positiivisemmat kuin kuukausi sitten, jolloin spekulointiin kuivuuden vaikutusta kasvustoihin Brasiliassa ja liian märkyiden Argentiinassa.

Satoarviot 2014/15 lähes ennallaan

USDA korotti arviotaan maailman soijasadosta 2014/15 huhtikuussa 0,4 miljoonaa tonnia yhteensä 315,5 miljoonaa tonniin. Arviota Argentiinan soijasadosta korotettiin miljoonalla tonnilla (57 milj. tn, uusi ennätys). Arvio Brasilian sadosta pidettiin ennallaan ja se on myös ennätystasolla, 94,5 miljoonaa tonnia.

IGC:n arvio maailman soijasadosta 2014/15 oli 314 milj. tn ja FAO-AMIS arvio 312 miljoonaa tonnia. Kaikkien tahojen näkemykset ovat yhteneväiset siinä että soijan tuotantomäärä ylittää kulutuksen tällä kaudella ja varastot kasvavat. USDA:n laskee varastot eri tavalla kuin muut tahot, mutta muutokset ovat kuitenkin samansuuntaiset.

Arvioita soijan tuotannosta, kulutuksesta ja loppuvarastoista				
milj. tn		FAO- AMIS	IGC	USDA
2012/13	Tuotanto	267	272	269
	Kulutus	264	267	261
	Loppuvarastot	29	28	57
2013/14	Tuotanto	284	285	284
	Kulutus	280	282	273
	Loppuvarastot	32	30	66
2014/15	Tuotanto	312	314	315
	Kulutus	298	300	289
	Loppuvarastot	46	44	90

Soijan viljelyala kasvaa Yhdysvalloissa

USDAn Prospective Plantings kyselyn tulosten perusteella soijan viljelyala voi tänä keväänä kasvaa Yhdysvalloissa kaikkien aikojen ennätykseen. Viljelyalan arvioidaan olevan 35 miljoonaa hehtaaria ja kasvua viime vuoteen olisi 1 %. Soijan viljelyala kasvaa toisi kuin maissin ja puuvillan viljelyalat, jotka laskevat. Soijan tällä hetkellä parempi viljelyn kannattavuus hintasuhteiden myötä lisännee sen viljelyalaa. Myös auringonkukan viljelyala on Yhdysvalloissa tänä keväänä kasvamassa (+ 14 %). Myös auringonkukan viljelyalan kasvun taustalla on sen parempi kannattavuus muihin viljelykasveihin verrattuna korkeamman hintatason vuoksi, USDA arvioi.

USDA:n 31. maaliskuuta julkaiseman varastoraportin mukaan Yhdysvalloissa oli soijaa varastoissa kolmannes enemmän kuin vuosi sitten ja varastot olivat suurimmat kolmeen vuoteen. USDA:n arvio varastoista oli hieman alhaisempi kuin markkinoilla odotettiin. Soijan kysyntä on tällä kaudella ollut vahvaa, mutta suuresta sadosta johtuen ei siitä arvioida tulevan pulaa ennen uuden sadon saapumista markkinoille, toisin kuin vuosi sitten. USDA arvioi huhtikuussa että soijaa olisi varastoissa kauden päättyessä 10 miljoonaa tonnia, kun viime kauden päättyessä varastoissa oli vain 2,5 miljoonaa tonnia soijaa. Yhdysvallat vie soijasadostaan noin puolet (48 milj. tn tällä kaudella).

Euroopassa syysrapsin talvehtinut hyvin

Syysrapsit ovat Euroopassa jo muodostamassa kukkavanaa ja kasvustojen raportoidaan talvehtineen pääosin hyvin. Saksassa ja Iso-Britanniassa on uutisoitu rapsikirpan (Cabbage stem flea beetle) tehneen ainakin jonkin verran tuhoja, mutta yleisesti näkymät näyttävät tässä vaiheessa kautta hyviltä. Komission maaliskuun lopussa esittämä arvio EU:n rapsisadosta on 21,3 miljoonaa tonnia. Sato olisi toteutuessaan noin 2,7 miljoonaa tonnia pienempi kuin tällä kaudella korjattu sato. Komission arvioissa suurin osa satotason laskusta tulee siitä odotuksesta että keskisadot palautuvat lähemmäs keskimääräistä tasoa (3,2 tn/ha).

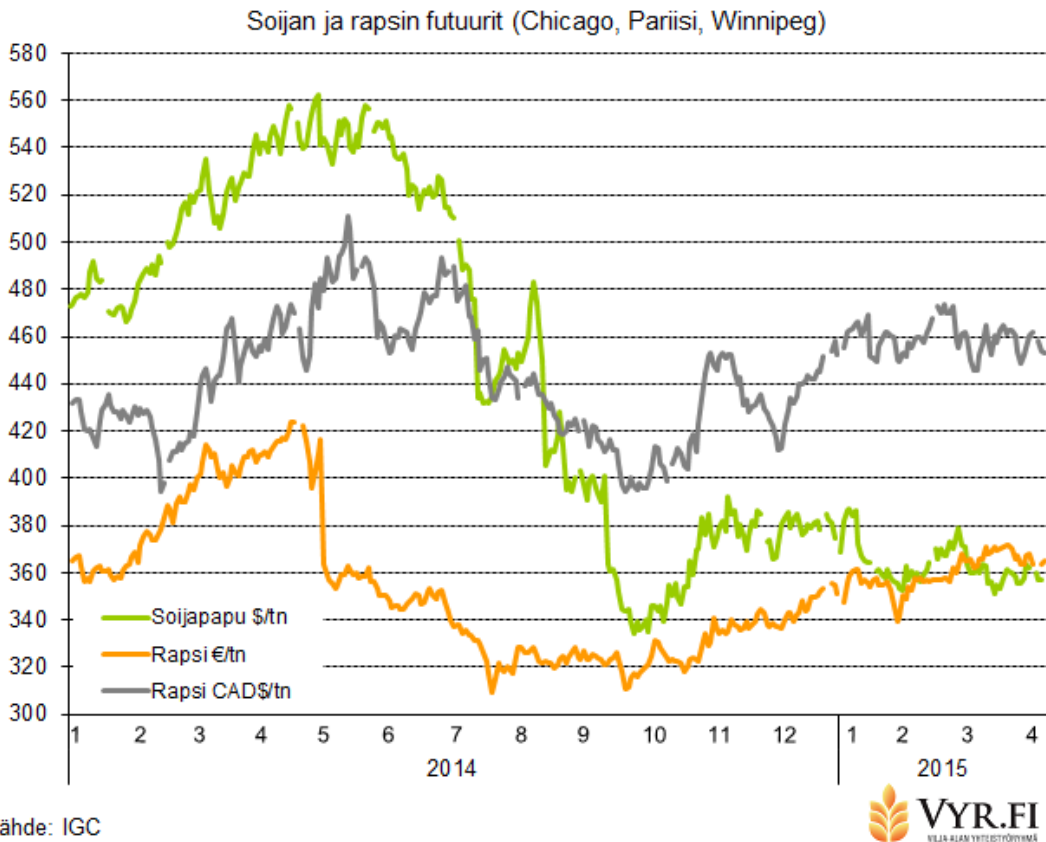
IGC arvioi maailman rapsisadon jäävä 2015/16 kaudella noin 4 % tällä kaudella korjattua satoa pienemmäksi (yht. 69 milj. tn). Kanadan viranomaiset arvioivat että rapsin viljelyala voisi tänä keväänä hieman kasvaa viime

vuodesta (+ 2 %). Rapsisato voisi toteutuessaan olla noin 16 miljoonaa tonnia.

■ Ajankohtaista öljykasvimarkkinoilla

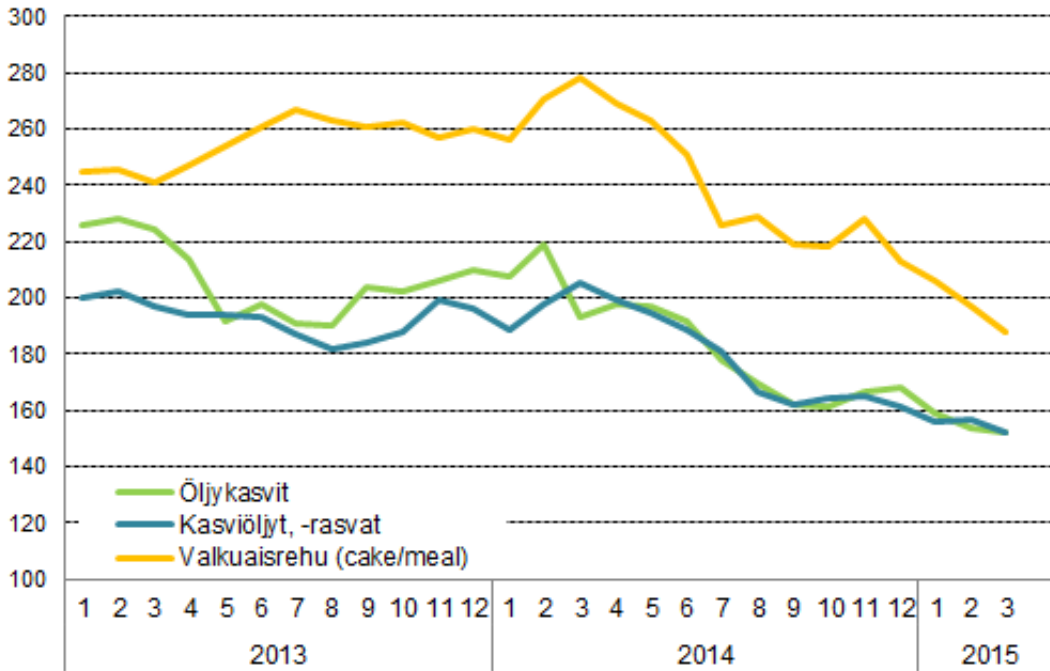
Suuret odotukset sadosta näkyvät soijan hinnoissa

Soijan futuurihintojen kehitykseen ovat vaikuttaneet kuukauden aikana etenkin positiivisina säilyneet arviot tämän kauden soijasadosta. Ajoittain soijan futuurihintoihin on tuonut nostetta uutiset mahdollisista logistiikkaongelmista tai mm. kuivuudesta Brasiliassa, mutta nämä huolet ovat olleet ohimeneviä. Laskuvirettä futuurihintoihin on tuonut myös se että vientikysyntä on yhä vahvemmin siirtymässä Pohjois-Amerikasta Etelä-Amerikkaan kun uutta satoa on saatu markkinoille. USDA:n arvio soijan viljelyalan kasvusta Yhdysvalloissa on lisännyt laskuvireistä tunnelmaa markkinoilla.



FAO:n hinta-indeksit öljykasveille, valkuaisrehulle ja kasviöljyille ovat kaikki laskeneet alkuvuodesta. FAO:n öljykasvikatsauksessa kerrottiin huhtikuussa että maaliskuussa öljykasvien indeksi laski 5 %. Öljykasvien ja kasviöljyjen hinta-indeksi on FAO:n mukaan alhaisimmalla tasollaan 5. vuoteen ja valkuaisrehujen alhaisimmalla tasollaan 3. vuoteen. Indeksien kehitykseen on alkuvuodesta heijastunut selvästi soijan hintakehitys markkinoilla mihin on vahvasti vaikuttanut vahvistuneet odotukset ennätysuudesta sadosta. Positiiviset odotukset myös tulevan kauden sadosta sekä Kiinan tuontitarpeen hidastuminen on tuonut laskuvirettä, FAO raportoi.

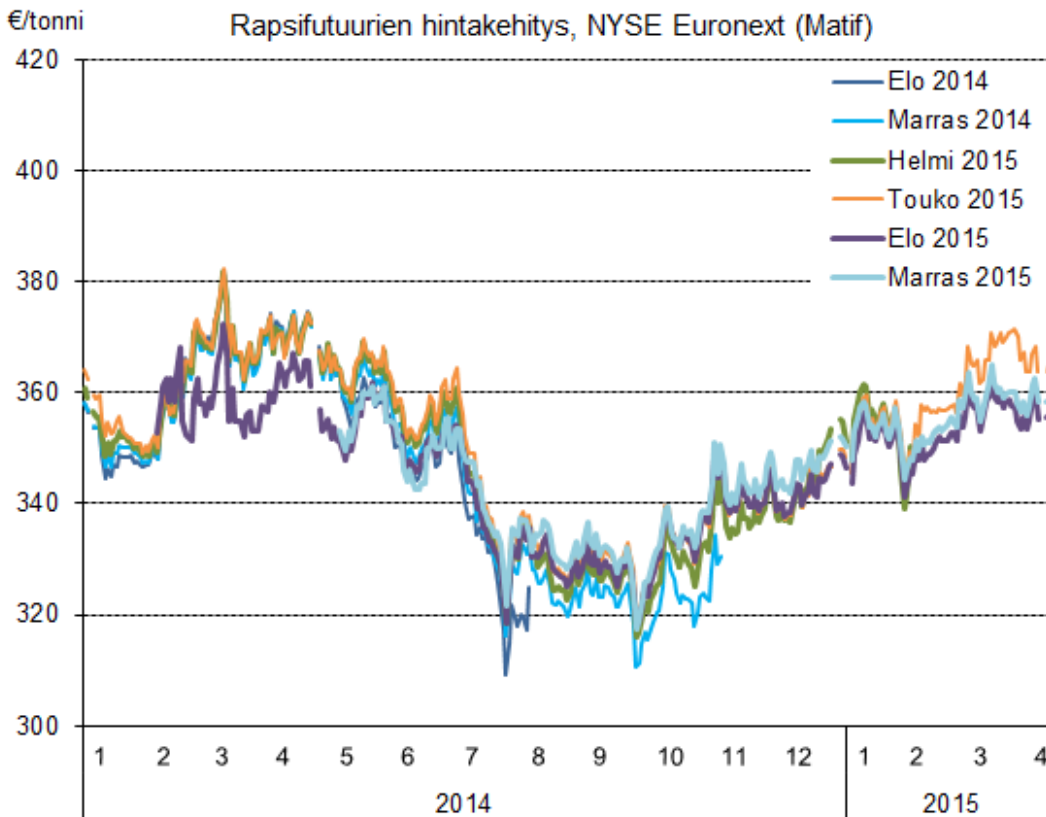
FAO:n hintaindeksi öljykasveille, kasviöljyille ja kasvivalkuaiselle
(2002-2004=100)



Lähde: FAO



Rapsin futuurihintojen kehitys sen sijaan on ollut tasaisempaa. Pariisiin NYSE Euronextissä maaliskuun 17. päivä toukokuun rapsifutuurin noteeraus oli 369,25 €/tn, elokuun 357,25 €/tn ja marraskuun futuurin noteeraus 359,25 €/tn. Hintakehitys jatkui kuun loppupuolelle aika vakaana, jonka jälkeen hinnat laskivat hieman alemmas vahvistuen jälleen pääsiäisen jälkeen. 13. huhtikuuta toukokuun rapsifutuurin noteeraus oli 374,50 €/tn, elokuun 361,75 €/tn ja marraskuun futuurin noteeraus 363 €/tn.



Lähde: IGC



Kotimaassa rypsin ja rapsin ostohinnat pysyttelivät kuukauden aikana varsin vakaina ja hinnat olivat viikon 16 alussa 342–360 €/tn. Loka- ja marraskuun toimituksille ilmoitetut termiinihinnat olivat tuolloin 339–357 €/tn

tasolla.

Kati Lassi

Vilja-alan yhteistyöryhmä.
Voit tilata Viljaviestin, peruuttaa tilauksen tai lähettää meille palautetta [täältä](#).