

Satoennuste 2014

Petri Pethman
20.10.2014
221100324

Suomen Gallup Elintarviketieto Oy



Satoennuste 2014

© TNS



Tutkimuksen toteutus

Vastaajamäärä

- n=504
- Kokonaisvastaajanäyte 1 500 vastaajaa
- vastausprosentti oli noin 30, jota voidaan pitää erittäin hyvänä

Kohderyhmä ja otanta

- Aktiivimaanviljelijät
- Näytelähde: ETT DataLaari- nimistö

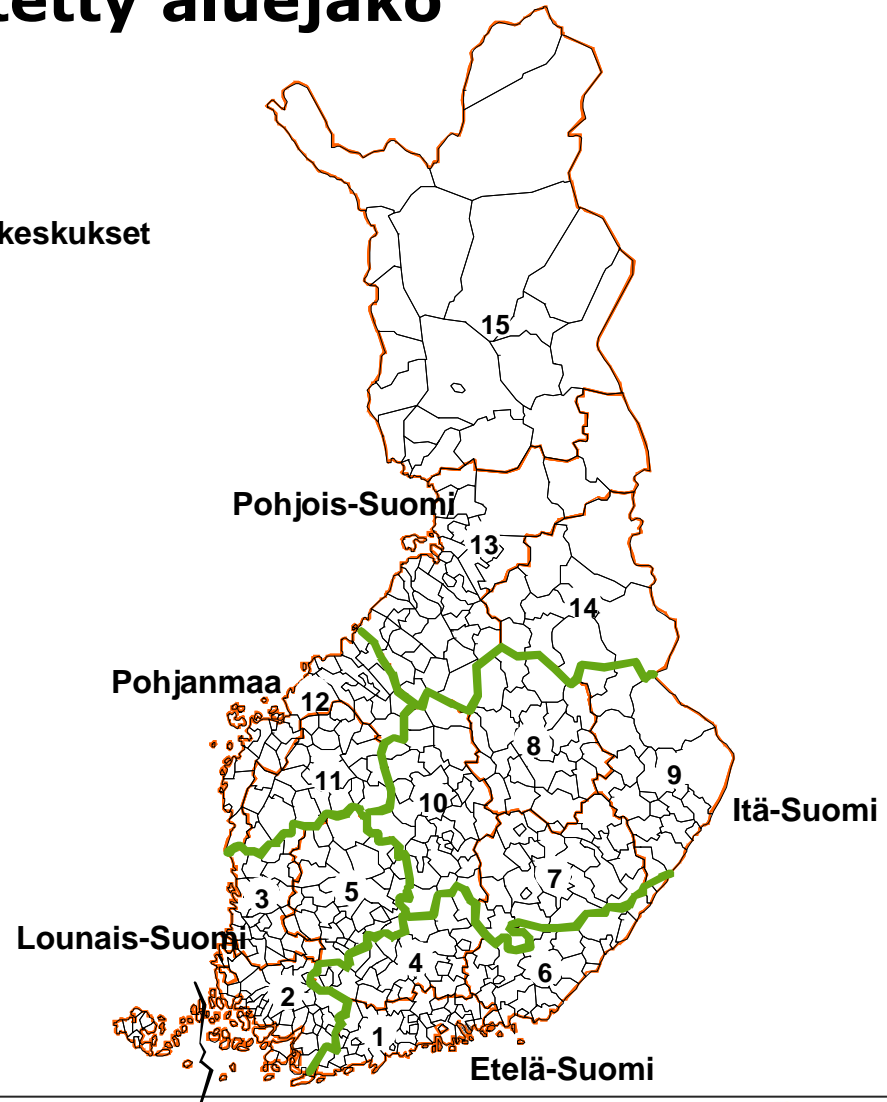
Tiedonkeräys

- Kenttätyö 1.-15.10.2014
- Tiedonkeräysmenetelmänä yhdistetty puhelin- ja internetkysely, vastaajille lähetettiin sähköpostitse tai kirjeitse kutsu sekä kysymyslomake
- Tiedonkeräys ja -käsittely toteutettiin SFS-ISO 20252 -standardia noudattaen

Tutkimuksessa käytetty aluejako

Työvoima- ja elinkeinokeskukset

- 1 Uudenmaan
- 2 Varsinais-Suomen
- 3 Satakunnan
- 4 Hämeen
- 5 Pirkanmaan
- 6 Kaakkois-Suomen
- 7 Etelä-Savon
- 8 Pohjois-Savon
- 9 Pohjois-Karjalan
- 10 Keski-Suomen
- 11 Etelä-Pohjanmaan
- 12 Pohjanmaan
- 13 Pohjois-Pohjanmaan
- 14 Kainuun
- 15 Lapin



Satoennuste 2014

1

Satoennuste



Viljasadon määrä 2014

- Viljojen kokonaissato kasvaa ennusteen mukaan edellisvuoteen verrattuna noin 1 %, ollen noin 4,09 miljoonaa tonnia
- Vehnän (+21 %) ja rukiin (+170 %) kokonaissadot ovat selvästi viime vuotta suurempia
- Ohran sekä kauran osalta kokonaissadot puolestaan jäävät viime vuotta pienemmiksi
- Ennusteen mukaan tänä syksynä korjattu ohrasato on 5 % edellisvuotta pienempi, määrältään noin 1,8 miljoonaa tonnia (2013 1,9 milj. tn)
- Vehnän osalta kokonaissato kasvaisi ennusteen mukaan jopa viidenneksellä edellisvuoteen verrattuna ollen noin 1,05 miljoonaa tonnia (2013: 0,87, + 21 %)
- Kaurasadon arvioidaan tulosten perusteella olevan 1,08 miljoonaa tonnia (2013 1,20 milj. tn, - 10 %)
- Rypsin ja rapsin yhteenlaskettu kokonaissato olisi edelleen vähenemässä, ollen nyt noin 63 tuhatta tonnia (2013: 80, - 21 %)
- Kyselyn antaman ennusteen mukaiset hehtaarisadot ovat keskimäärin 160 kg/hakorkeampia verrattuna viimeisen 10 vuoden tilastokeskiarvoihin

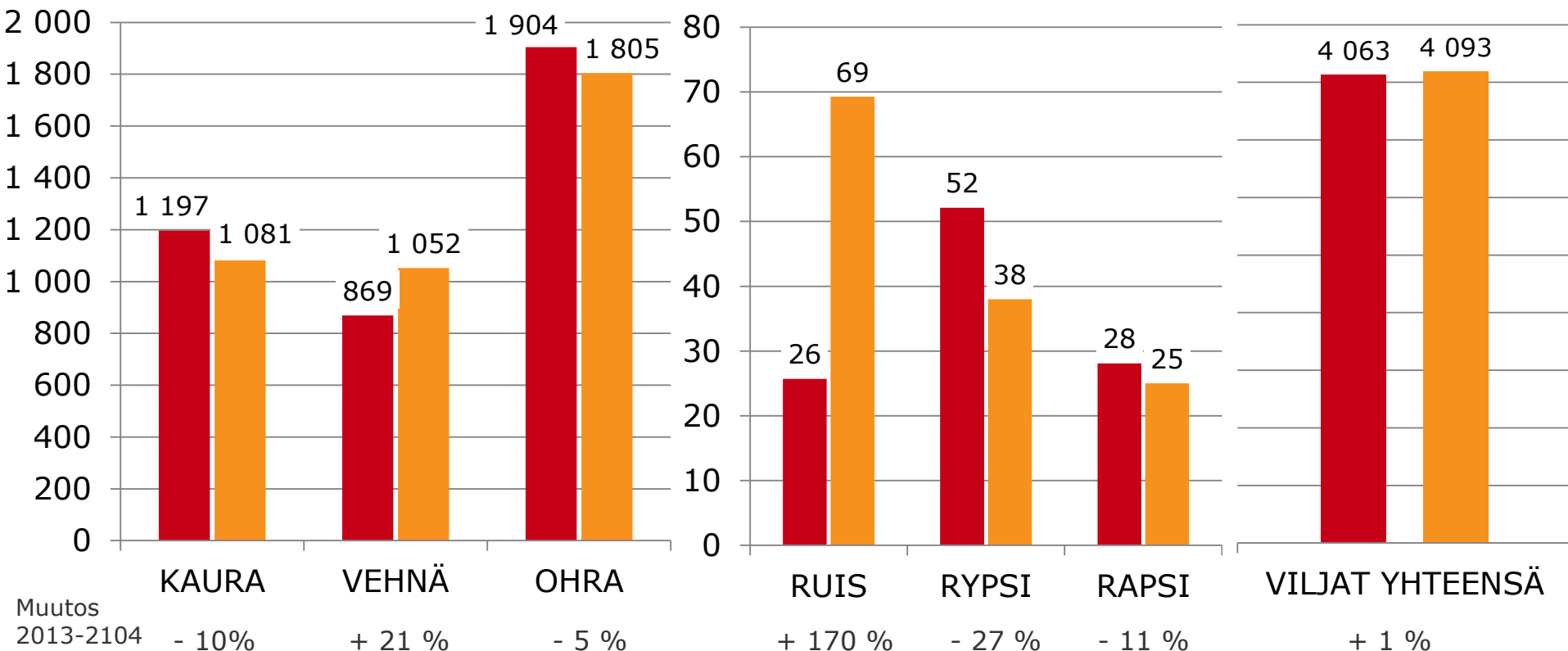
Viljojen kokonaissatoennuste

KASVI	Viljelyala 2014, 1000 ha	Sato, kg/ha	Sato 2014 1000 tn	TIKE ennakkosato- tilasto 25.8.2014
Kaura	306,4	3 530	1 081	1 066
Vehnä	268,9	3 910	1 052	1 035
Ohra	494,4	3 650	1 805	1 779
Ruis	23,9	2 900	69	72
Seosvilja *	24,6	3 060	75	75
Vilja yhteensä	1 118,2	3 660	4 093	4 027
Tuorevilja	74,5			
Rypsi	28,7	1 320	38	39
Rapsi	14,8	1 700	25	26
* Tässä kyselyssä ei selvitetty tuoreviljan tai seosviljojen satoja, näiltä osin tietolähteenä TIKEn arviot.				

Vehnän ja rukiin kokonaissadot ovat edellisvuoteen verrattuna suurempia, ohralla, kauralla ja öljykasveilla pienemmät

1 000 tn

■ Sato 2013 ■ Satoennuste 2014

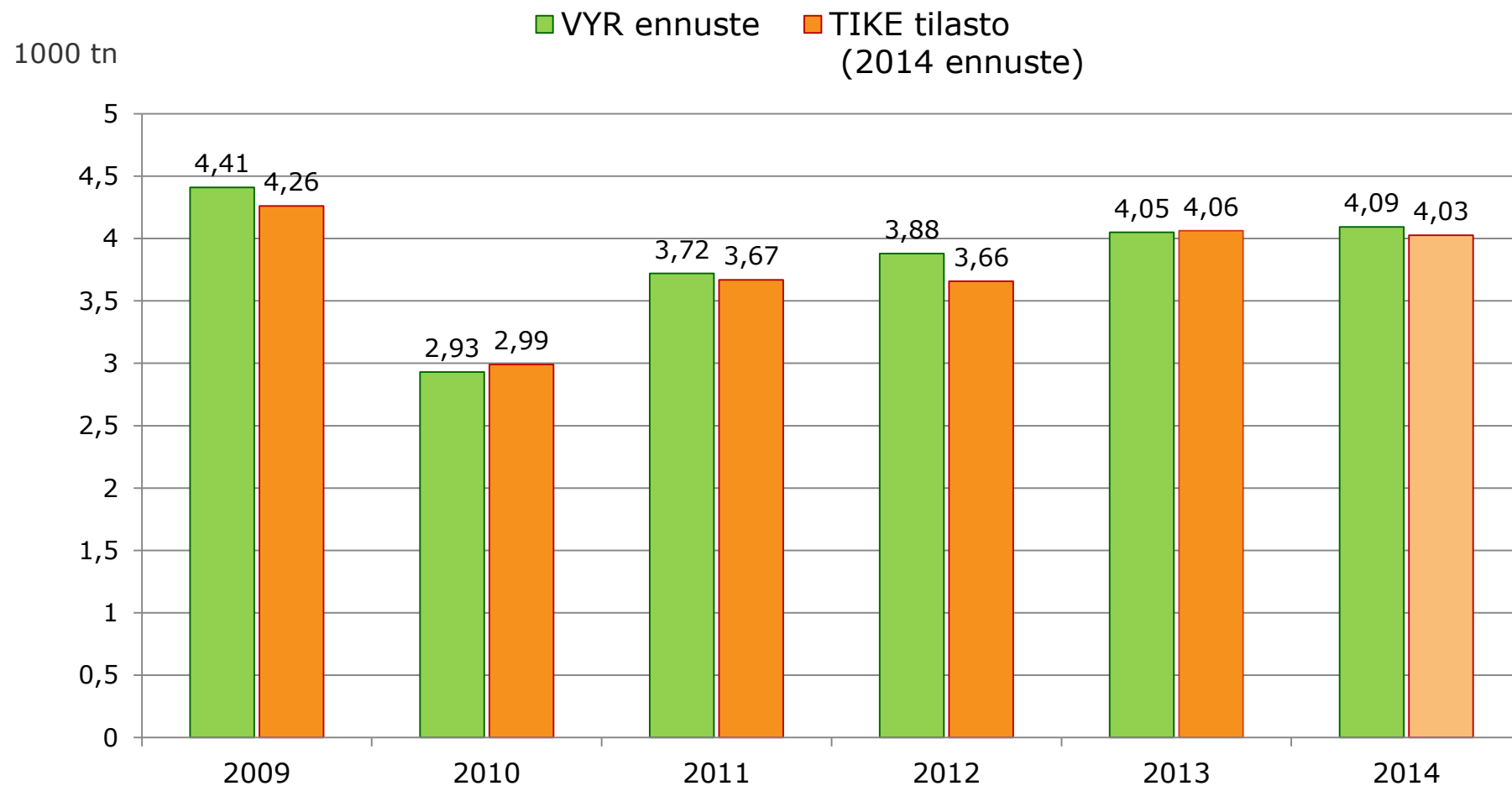


Satoennuste 2014

© TNS



VYR-kyselyn ennusteet (viljat yhteensä) verrattuna TIKEn virallisiin tilastoihin 2009-2014



Satoennuste 2014