

KANTAR

VYR



Kylvöalakysely 2022

Pethman, Petri
Pirttijärvi, Reijo
221400453
2/2022



1 Tutkimuksen kuvaus

Tutkimusmenetelmä ja aineisto

Tutkimusmenetelmä: Nettikysely Kantar TNS Agrin DataLaari -maatilanomistön tiloille

Kyselyajankohta: Tammi-helmikuu 2022

- DataLaari on suomalaisia yli 5 peltohehtaarin maatiloja edustava nimistö
Lomake on suomeksi, joten vastaajista puuttuu ruotsinkielisten alueiden vastaajia.
- Vastaajanäyte on tulosten analysointivaiheessa painotettu kuvaamaan Suomen maatilarakennetta tukialueen, tilojen peltoalan sekä tuotantosunnan mukaan. Painotusmatriisi päivitettiin vuoden 2022 tukihaun tietojen mukaan. (IACS-tietokanta, Ruokavirasto 8/2021)
- Tutkimukseen saatiin 1029 vastausta. Vastausprosentti oli 40.
- Tutkimuksen virhemarginaali on koko näytteen osalta noin +/- 3,1-yksikköä
- Raportissa on tehty vertailua vuoden 2021 tuloksiin, koska silloin tutkimus tehtiin samaan tapaan ja samalle kohdejoukolle

- Käytetyt päätaustamuuttujat:
 - päätuotantosunta, kokonaispeltoala, ikä, suuralue

Yhteenveto

Kylvöalaennuste

- Tutkimuksen mukaan tämän kevään kylvöille pinta-alojen muutokset ovat kasveittain seuraavat:

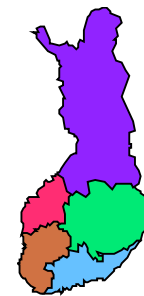
Ohra	↓ -6 %	Kevätrapsi	↑ 21 %
Kaura	↓ -10 %	Kevätrypsi	↓ -29 %
Kevätvehnä	↓ -18 %	Herne	↔ 6 %
Syysvehnä	↑ 92 %	Härkäpapu	↓ -12 %
Ruis	↑ 49 %	Syysöljyasvit	↑ 92 %
Muu vilja	↔ -1 %	Kesannot	↑ 21 %
Kumina	↔ 9 %	Ymp. nurmet	↔ 9 %

Toimintamallit

- Kyselyn mukaan noin 2/3 maataloista myy viljaa
- Viljatiloilta 11 %:lla vilja- ja öljyasvitulojen merkitys henkilökohtaisessa tulonmuodostuksessa on yli 60 %.
 - Yli 100 ha:n viljatiloilavastaava lukema on 34 %
- Kannattavuuden parantamisen keinoissa kärjessä on kasvinsuojelun tehostaminen, lannoituksen jakaminen kasvukaudella sekä koneiden yhteiskäyttö. 30 % vastaajista sanoi että ei tee mitään ja 20 % ei osannut mainita erikseen mitään keinoja. Avoimessa palautteessa moni sanoi vähentävänsä lannoitusta tai viljelevänsä aiempaa enemmän 'hömppäheinää' tai laittavansa pellot kesannolle. Toisaalta mainittiin toimina myös pellon perusparannukset, kuten salaojitus ja kalkitus, mutta myös lannan käytön tehostaminen.
- Viljelysopimuksia tehdään viime vuotta enemmän mallasohralle, rukille ja öljyasveille. Vehnälle, kauralle ja rehuohralle sopimuksia tehdään hieman aiempaa laimeammin. Sopimukset ovat tyypillisesti ilman sovittua hintaa. Rukiinviljelyssä sopimuksista yli puolessa hinta on sovittu.
- Sertifioidun siemenen käyttö on nousussa vain rukiilla ja rypsilä, muilla alenemaa.
- TOS laatuun kiinnitetään aiempaa enemmän huomiota; itävyyden, peittauksen ja painon mittaukset yleistyneet

Tutkimusaineiston rakenne

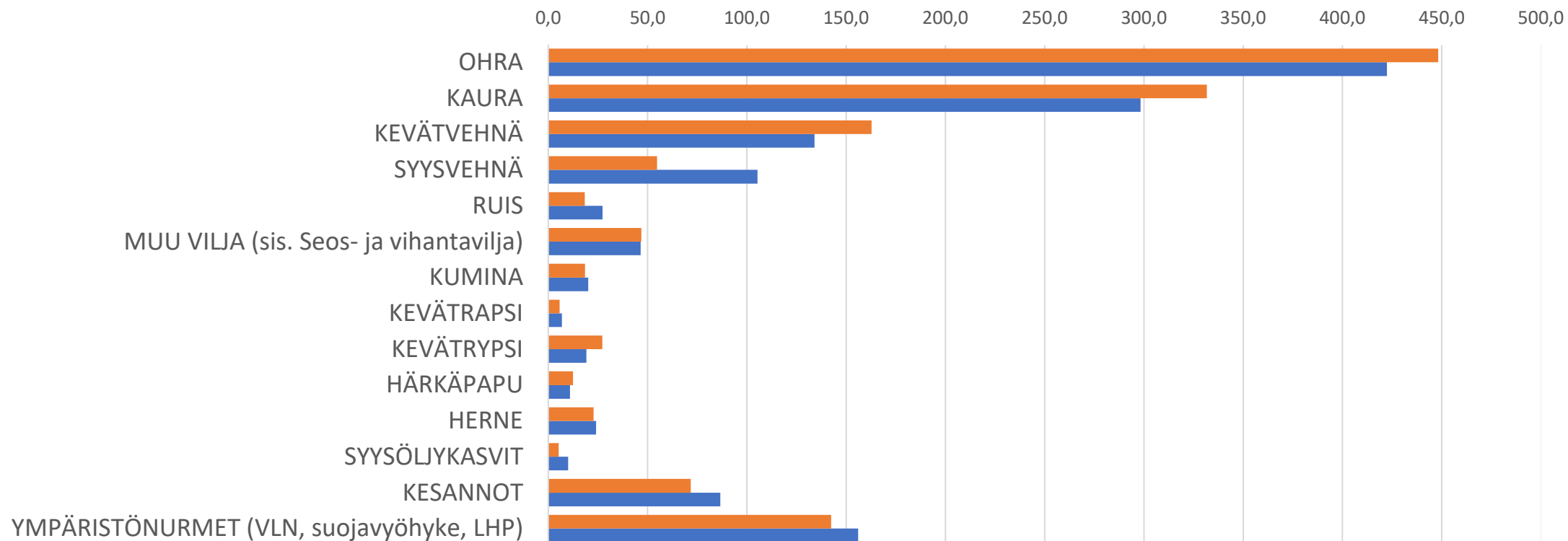
	Alkuperäinen vastaajamäärä		Painotettu
	kpl	%	%
Tuotantosuunta			
maidontuotanto	192	19	13
nautatalous	109	11	7
sikatalous	46	4	3
muu kotieläin	46	4	4
viljanviljely	452	44	46
erikoiskasvit	55	5	8
muu (muu kasvi, metsä, muu)	129	13	20
Peltopinta-ala			
Alle 30 ha	240	23	49
31-100 ha	496	48	37
100 tai yli	293	28	15
Suuralue			
E-Suomi	188	18	16
L-Suomi	300	29	29
I-Suomi	213	21	24
Pohjanmaa	213	21	20
P-Suomi	115	11	11
Yhteensä	1029		



2

Kylvöalaennuste 2022

Toteutuneet pellonkäytön pinta-alat 2021 ja ennuste 2022, 1000 ha



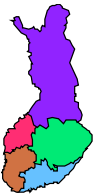
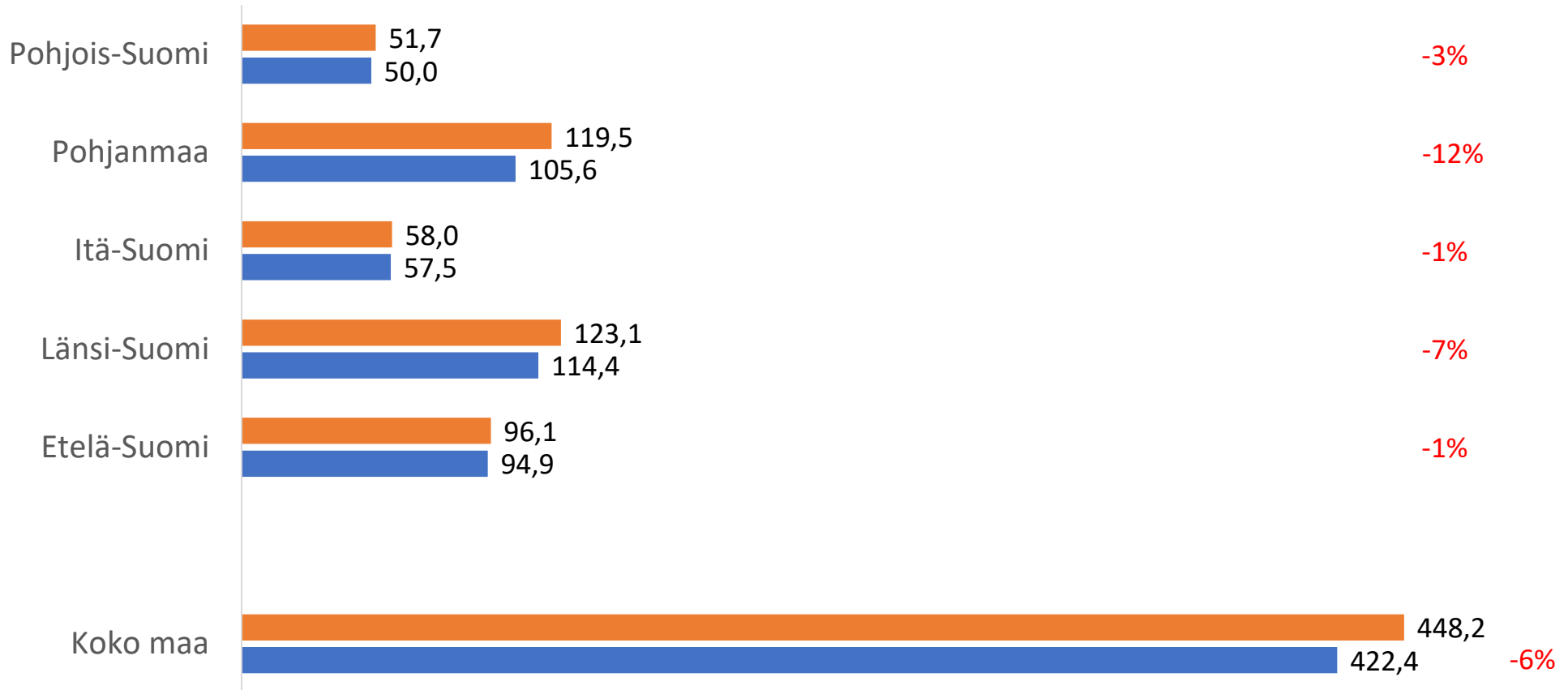
	YMPÄRISTÖNURMET (VLN, suojavyöhyke, LHP)	KESANNOT	SYYSÖLJYKASVIT	HERNE	HÄRKÄPAPU	KEVÄTRYPSI	KEVÄTRAPSI	KUMINA	MUU VILJA (sis. Seos- ja vihantavilja)	RUIS	SYYSVEHNÄ	KEVÄTVEHNÄ	KAURA	OHRA
■ 2021 alarit	142,5	71,70	5,2	22,8	12,4	27,2	5,7	18,5	46,8	18,3	54,8	162,8	331,7	448,2
■ 2022 Ennuste	156,0	86,6	10,0	24,1	10,9	19,2	6,8	20,1	46,5	27,3	105,4	134,0	298,4	422,4
	9%	21%	92%	6%	-12%	-29%	21%	9%	-1%	49%	92%	-18%	-10%	-6%

Ohra - 6 %

Toteutuneet pellonkäytön pinta-alat 2021 ja ennuste 2022

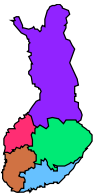
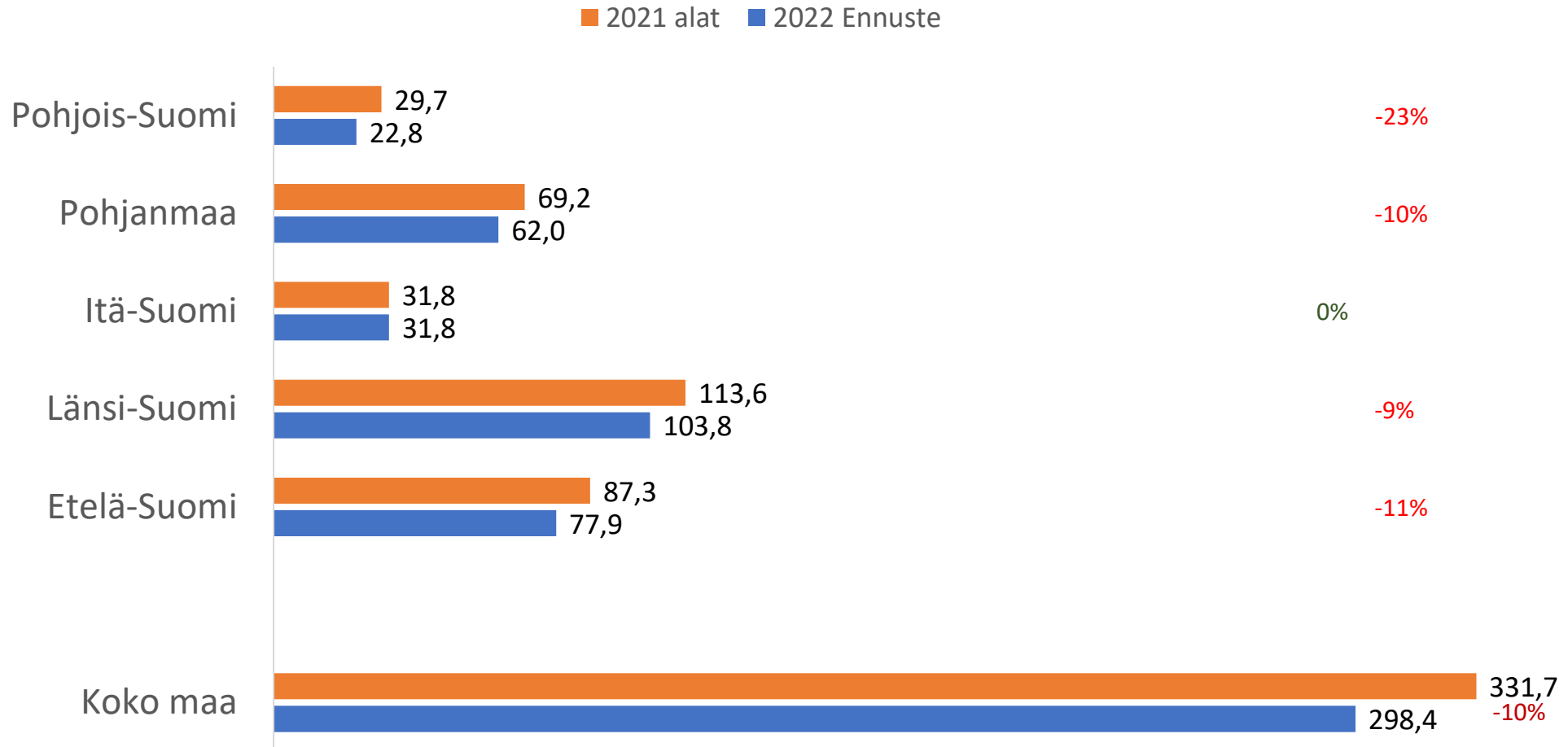
OHRA

2021 alat 2022 Ennuste



Kaura - 10 %

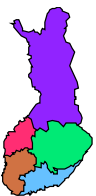
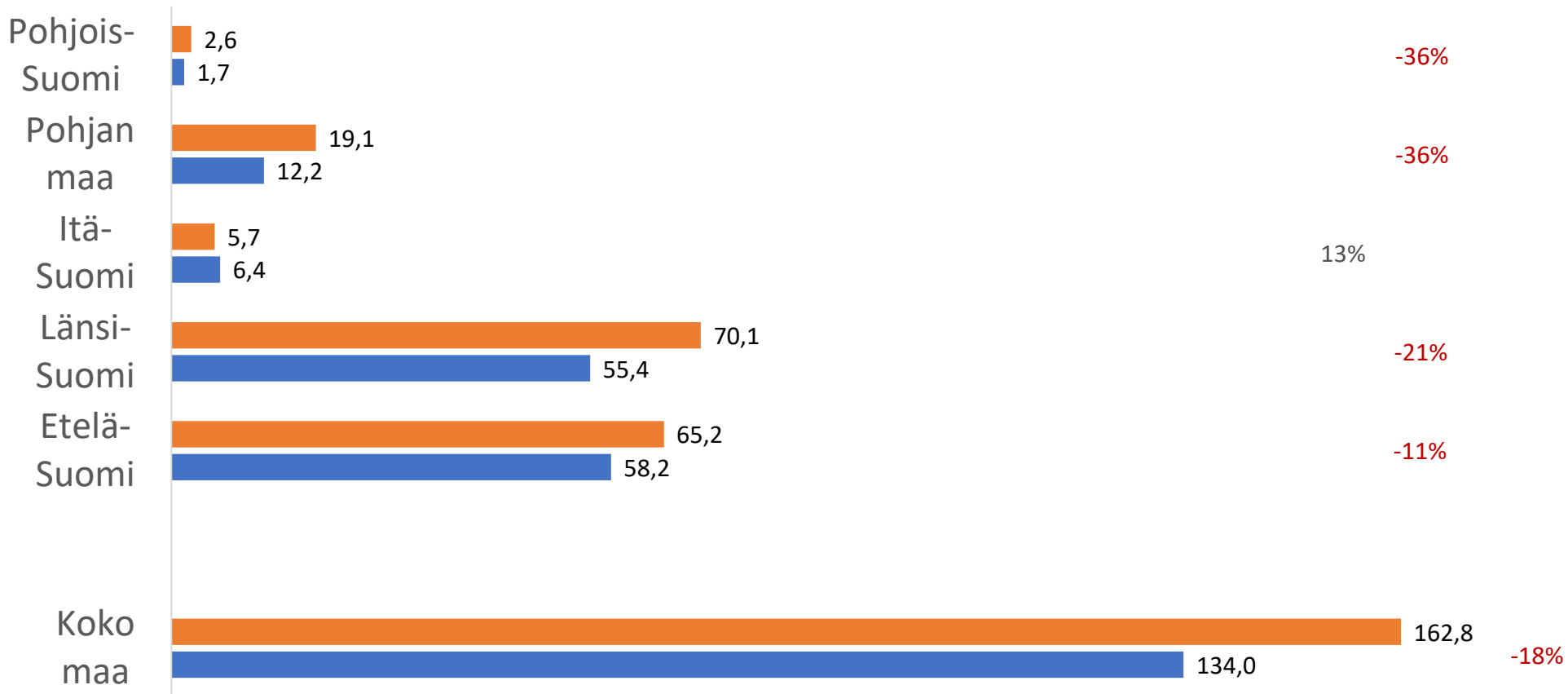
Toteutuneet pellonkäytön pinta-alat 2021 ja ennuste 2022 KAURA



Kevätvehnä - 18 %

Toteutuneet pellonkäytön pinta-alat 2021 ja ennuste 2022
KEVÄTVEHNÄ

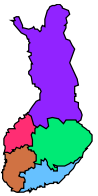
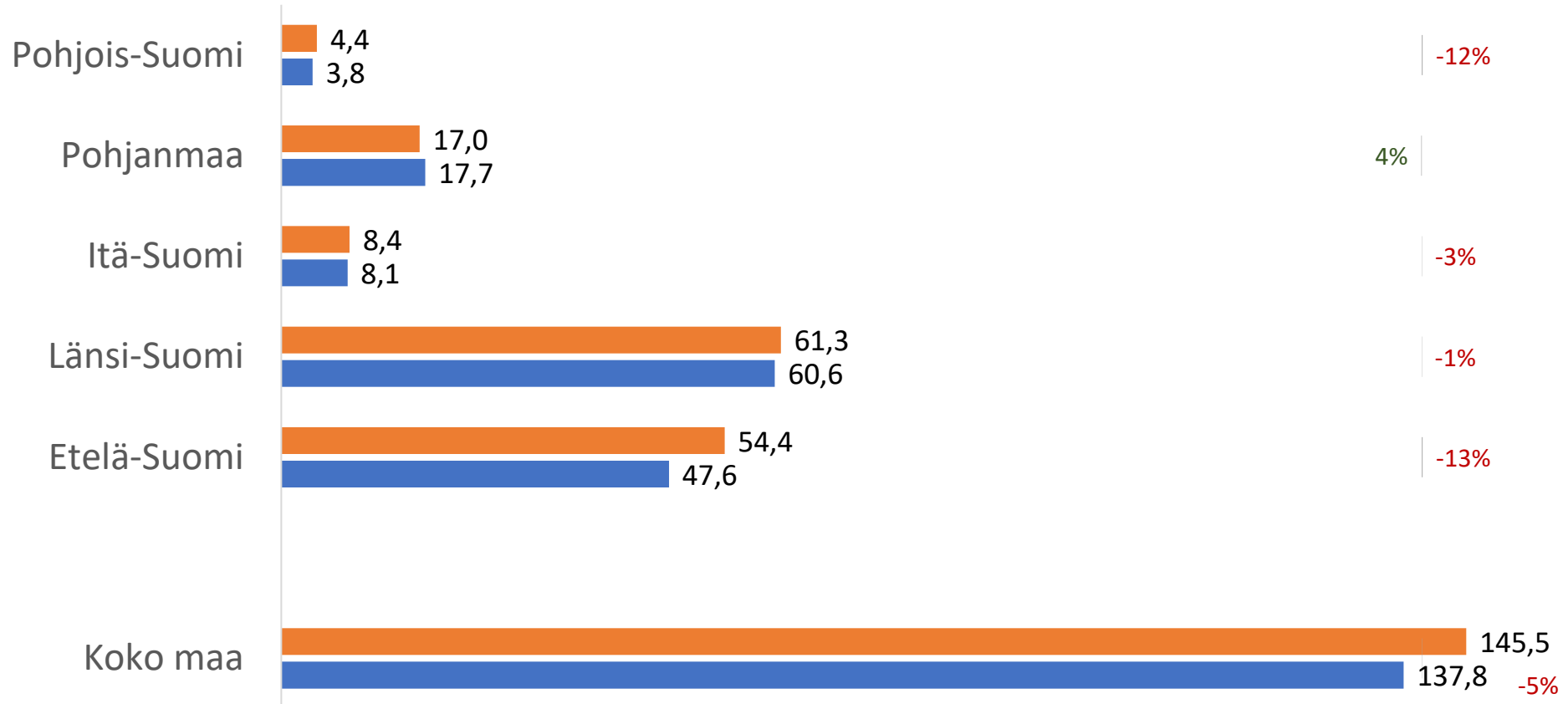
2021 alat 2022 Ennuste



Elintarvikekaura - 5 %

Arvio toteumasta 2021 ja ennuste 2022
-ELINTARVIKEKAURA

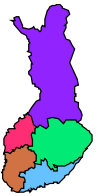
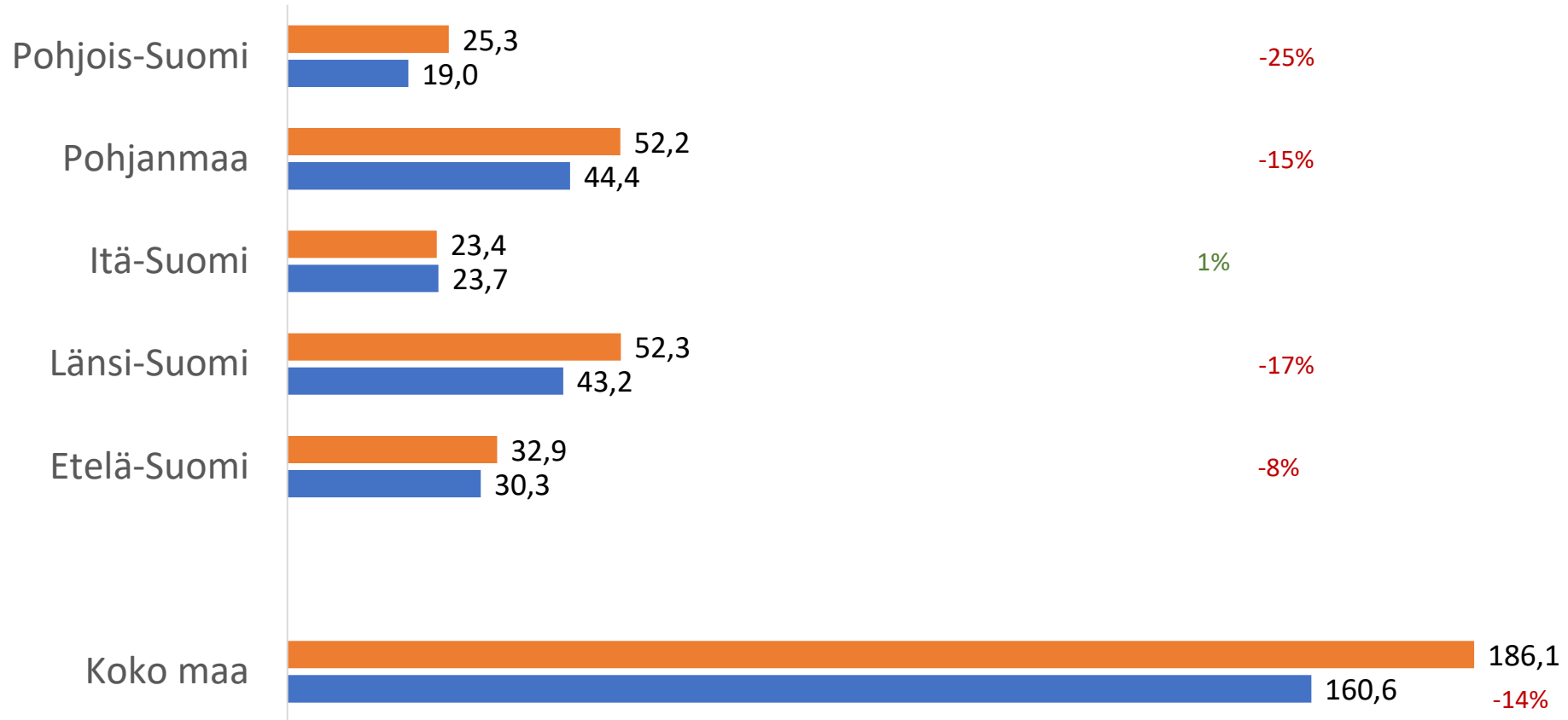
2021 2022



Rehukaura - 14 %

Arvio toteumasta 2021 ja ennuste 2022 -REHUKAURA

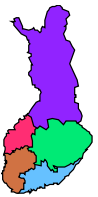
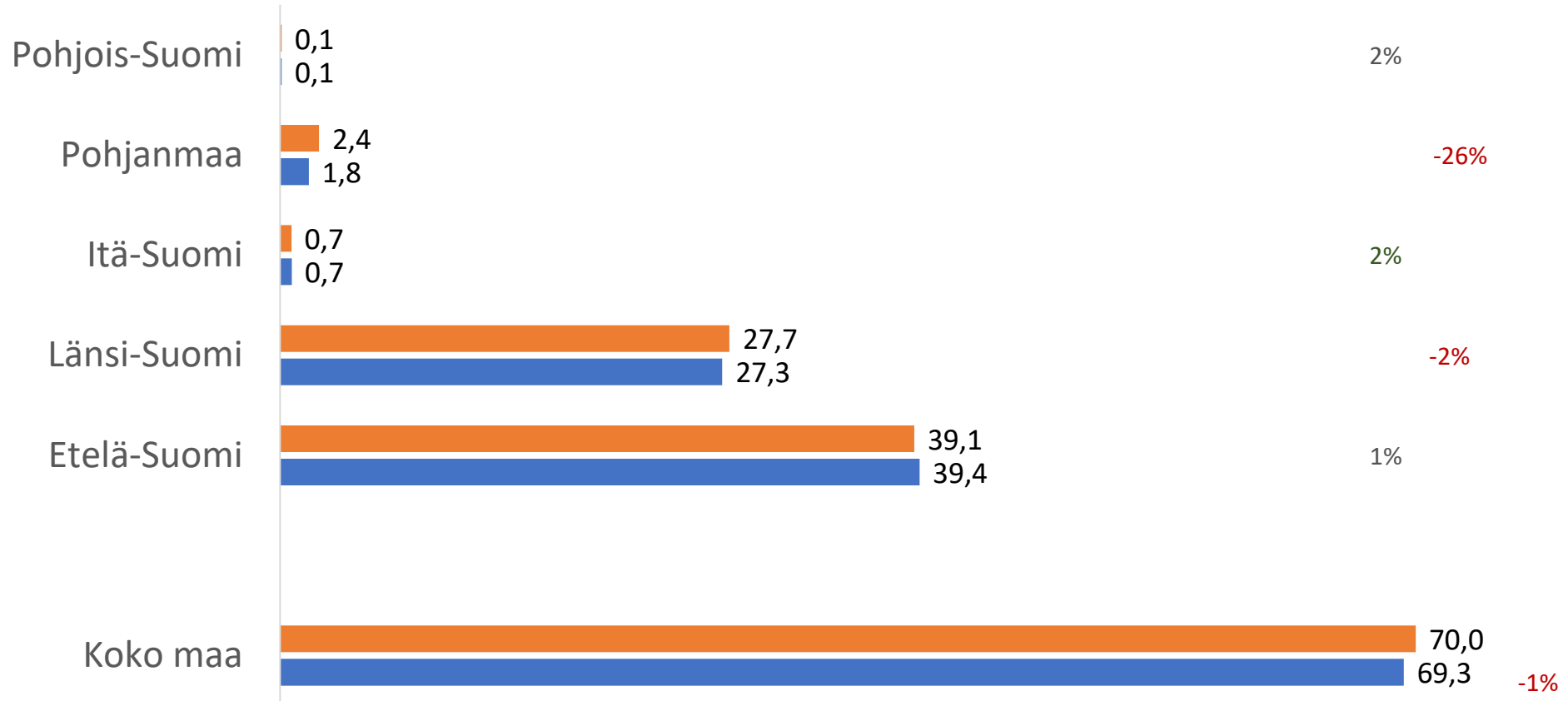
2021 2022



Mallasohra - 1 %

Toteutuneet pellonkäytön pinta-alat 2021 ja ennuste 2022 -MALLASOHRA

2021 2022



Muu ohra - 7 %

Toteutuneet pellonkäytön pinta-alat 2021 ja ennuste 2022
-MUU OHRA

2021 2022

